




**PEMERINTAH KABUPATEN DELI SERDANG**

**DOKUMEN PELAKSANAAN ANGGARAN  
SATUAN KERJA PERANGKAT DAERAH  
( DPA SKPD )**

**BADAN PENGELOLA KEUANGAN DAN ASET**

**TAHUN ANGGARAN 2021**

KODE	NAMA FORMULIR
DPA SKPD	Ringkasan Dokumen Pelaksanaan Anggaran Satuan Kerja Perangkat Daerah
DPA SKPD 1	Rincian Dokumen Pelaksanaan Anggaran Pendapatan Satuan Kerja Perangkat Daerah
DPA SKPD 2.1	Rincian Dokumen Pelaksanaan Anggaran Belanja Tidak Langsung Satuan Kerja Perangkat Daerah
DPA SKPD 2.2	Rekapitulasi Belanja Langsung menurut Program dan Kegiatan Satuan Kerja Perangkat Daerah
DPA SKPD 2.2.1	Rincian Dokumen Pelaksanaan Anggaran Belanja Langsung Program dan Per Kegiatan Satuan Kerja Perangkat Daerah
DPA SKPD 3.1	Rincian Penerimaan Pembiayaan Daerah
DPA SKPD 3.2	Rincian Pengeluaran Pembiayaan Daerah

	<div>RINGKASAN DOKUMEN PELAKSANAAN ANGGARAN SATUAN KERJA PERANGKAT DAERAH</div>	<div>Formulir DPA SKPD</div>				
<div>PEMERINTAH KABUPATEN DELI SERDANG</div> <div>Tahun Anggaran 2021</div>						
<div>Urusan Pemerintahan : 4 . 04      <div>Urusan Pemerintahan Fungsi Penunjang Keuangan</div></div> <div>Organisasi : 4 . 04 . 01      <div>BADAN PENGELOLA KEUANGAN DAN ASET</div></div> <div>Sub Unit Organisasi : 4 . 04 . 01 . 02      <div>BADAN PENGELOLA KEUANGAN DAN ASET (PPKD)</div></div>						
<div>KODE REKENING</div>	<div>URAIAN</div>	<div>JUMLAH (Rp)</div>				
<div>1</div>	<div>2</div>	<div>3</div>				
4	<div>PENDAPATAN DAERAH</div>	2.567.944.128.664,00				
4 . 2	<div>PENDAPATAN TRANSFER</div>	2.395.217.628.664,00				
4 . 2 . 1	<div>Pendapatan Transfer Pemerintah Pusat</div>	2.250.422.022.000,00				
4 . 2 . 2	<div>Pendapatan Transfer Antar Daerah</div>	144.795.606.664,00				
4 . 3	<div>LAIN-LAIN PENDAPATAN DAERAH YANG SAH</div>	172.726.500.000,00				
4 . 3 . 3	<div>Lain-lain Pendapatan Sesuai dengan Ketentuan Peraturan Perundang-Undangan</div>	172.726.500.000,00				
5	<div>BELANJA DAERAH</div>	528.412.645.724,00				
5 . 1	<div>BELANJA TIDAK LANGSUNG</div>	528.412.645.724,00				
5 . 1 . 6	<div>Belanja Tidak Terduga</div>	10.000.000.000,00				
5 . 1 . 7	<div>Belanja Bagi Hasil</div>	63.500.283.024,00				
5 . 1 . 8	<div>Belanja Bantuan Keuangan</div>	454.912.362.700,00				
	<div>SURPLUS / (DEFISIT)</div>	2.039.531.482.940,00				
6	<div>PEMBIAYAAN DAERAH</div>					
6 . 1	<div>PENERIMAAN PEMBIAYAAN</div>	45.000.000.000,00				
6 . 1 . 1	<div>Sisa Lebih Perhitungan Anggaran Tahun Sebelumnya</div>	45.000.000.000,00				
6 . 2	<div>PENGELUARAN PEMBIAYAAN</div>	18.000.000.000,00				
6 . 2 . 2	<div>Penyertaan Modal Daerah</div>	18.000.000.000,00				
	<div>PEMBIAYAAN NETTO</div>	27.000.000.000,00				
<div>RENCANA PELAKSANAAN ANGGARAN SATUAN KERJA PERANGKAT DAERAH PERTRIWULAN</div>						
<div>NO.</div>	<div>URAIAN</div>	<div>TRIWULAN</div>				
		<div>I</div>	<div>II</div>	<div>III</div>	<div>IV</div>	<div>JUMLAH</div>
<div>1</div>	<div>2</div>	<div>3</div>	<div>4</div>	<div>5</div>	<div>6</div>	<div>7</div>
1	Pendapatan	641.986.032.161,00	728.761.211.211,00	658.470.615.361,00	538.726.269.931,00	2.567.944.128.664,00
2.1	Belanja Tidak Langsung	39.124.800.000,00	262.275.667.435,00	113.506.089.147,00	113.506.089.142,00	528.412.645.724,00
2.2	Belanja Langsung	0,00	0,00	0,00	0,00	0,00
3.1	Penerimaan Pembiayaan	45.000.000.000,00	0,00	0,00	0,00	45.000.000.000,00
3.2	Pengeluaran Pembiayaan	0,00	18.000.000.000,00	0,00	0,00	18.000.000.000,00
<div>Lubuk Pakam, 2 August 2021</div> <div>Menyetujui</div> <div>SEKRETARIS DAERAH</div> <div></div> <div>DARWIN ZEIN, S.SOS</div> <div>NIP. 19621011 198409 1 004</div>						
Formulir DPA SKPD		Halaman 1				

Printed By Sim03



PEMERINTAH KABUPATEN DELI SERDANG

DOKUMEN PELAKSANAAN ANGGARAN  
SATUAN KERJA PERANGKAT DAERAH  
( DPA SKPD )

TAHUN ANGGARAN 2021


PENDAPATAN

NO DPA SKPD	:	4.04	01	00	00	4
-------------	---	------	----	----	----	---

URUSAN PEMERINTAHAN	:	4 . 04	Urusan Pemerintahan Fungsi Penunjang Keuangan
ORGANISASI	:	4 . 04 . 01	BADAN PENGELOLA KEUANGAN DAN ASET
SUB UNIT ORGANISASI	:	4 . 04 . 01 . 02	BADAN PENGELOLA KEUANGAN DAN ASET (PPKD)

PENGGUNA ANGGARAN/  
KUASA PENGGUNA ANGGARAN

NAMA	:	PUTRA JAYA MANALU, MM
NIP	:	19651107 199203 1 014
JABATAN	:	PENGGUNA ANGGARAN

<div></div> <div>DOKUMEN PELAKSANAAN ANGGARAN SATUAN KERJA PERANGKAT DAERAH</div>			NOMOR DPA SKPD					Formulir DPA SKPD 1
			4.04	01	00	00	4	
PEMERINTAH KABUPATEN DELI SERDANG Tahun Anggaran 2021								
Urusan Pemerintahan		: 4 . 04	Urusan Pemerintahan Fungsi Penunjang Keuangan					
Organisasi		: 4 . 04 . 01	BADAN PENGELOLA KEUANGAN DAN ASET					
Sub Unit Organisasi		: 4 . 04 . 01 . 02	BADAN PENGELOLA KEUANGAN DAN ASET (PPKD)					
RINCIAN DOKUMEN PELAKSANAAN ANGGARAN PENDAPATAN SATUAN KERJA PERANGKAT DAERAH								
KODE REKENING	URAIAN	RINCIAN PERHITUNGAN			JUMLAH (Rp)			
		Volume	Satuan	Tarif / Harga				
1	2	3	4	5	6 = 3 x 5			
4	PENDAPATAN DAERAH				2.567.944.128.664,00			
4 . 2	PENDAPATAN TRANSFER				2.395.217.628.664,00			
4 . 2 . 1	Pendapatan Transfer Pemerintah Pusat				2.250.422.022.000,00			
4 . 2 . 1 . 01	Dana Transfer Umum-Dana Bagi Hasil (DBH)				54.910.415.000,00			
4 . 2 . 1 . 01 . 01	DBH Pajak Bumi dan Bangunan				22.943.875.000,00			
	- PBB bagian daerah sektor lainnya	1	Tahun	61.505.000	61.505.000,00			
	- PBB bagian daerah - sektor perkebunan	1	Tahun	13.427.450.000	13.427.450.000,00			
	- PBB bagian daerah sektor pertambangan minyak bumi dan gas bumi	1	Tahun	5.545.959.000	5.545.959.000,00			
	- PBB bagian daerah sektor pertambangan panas bumi	1	Tahun	62.190.000	62.190.000,00			
	- PBB bagian pemerintah pusat yang dibagikan rata ke daerah	1	Tahun	2.913.675.000	2.913.675.000,00			
	- PBB biaya pemungutan sektor lainnya	1	Tahun	2.435.000	2.435.000,00			
	- PBB biaya pemungutan sektor perkebunan	1	Tahun	708.671.000	708.671.000,00			
	- PBB biaya pemungutan sektor pertambangan minyak bumi dan gas bumi	1	Tahun	219.528.000	219.528.000,00			
	- PBB biaya pemungutan sektor pertambangan panas bumi	1	Tahun	2.462.000	2.462.000,00			
4 . 2 . 1 . 01 . 02	DBH PPh Pasal 21				26.527.764.000,00			
	- DBH PPh Pasal 21	1	Tahun	26.527.764.000	26.527.764.000,00			
4 . 2 . 1 . 01 . 03	DBH PPh Pasal 25 dan Pasal 29/WPOPDN				1.522.093.000,00			
	- DBH PPh pasal 25 dan pasal 29/WPOPDN	1	Tahun	1.522.093.000	1.522.093.000,00			
4 . 2 . 1 . 01 . 05	DBH Sumber Daya Alam (SDA) Minyak Bumi				3.192.000,00			
	- DBH minyak bumi 0,5%	1	Tahun	103.000	103.000,00			
	- DBH minyak bumi 15%	1	Tahun	3.089.000	3.089.000,00			
4 . 2 . 1 . 01 . 06	DBH Sumber Daya Alam (SDA) Gas Bumi				20.744.000,00			
	- DBH gas bumi 0,5%	1	Tahun	340.000	340.000,00			
	- DBH gas bumi 30%	1	Tahun	20.404.000	20.404.000,00			
4 . 2 . 1 . 01 . 07	DBH Sumber Daya Alam (SDA) Pengusahaan Panas Bumi				214.198.000,00			
	- Iuran produksi	1	Tahun	188.452.000	188.452.000,00			
	- Iuran tetap	1	Tahun	25.746.000	25.746.000,00			
4 . 2 . 1 . 01 . 08	DBH Sumber Daya Alam (SDA) Mineral dan Batubara-Landrent				296.000,00			
	- Iuran tetap	1	Tahun	296.000	296.000,00			
4 . 2 . 1 . 01 . 09	Dana Bagi Hasil (DBH) Sumber Daya Alam (SDA) Mineral dan Batubara-Royalty				2.327.561.000,00			
	- Dana bagi hasil (DBH) sumber daya alam (SDA)	1	Tahun	2.327.561.000	2.327.561.000,00			
4 . 2 . 1 . 01 . 10	DBH Sumber Daya Alam (SDA) Kehutanan-Provisi Sumber Daya Hutan (PSDH)				222.373.000,00			
	- DBH kehutanan	1	Tahun	222.373.000	222.373.000,00			
4 . 2 . 1 . 01 . 13	DBH Sumber Daya Alam (SDA) Perikanan				1.128.319.000,00			
	- DBH perikanan	1	Tahun	1.128.319.000	1.128.319.000,00			
4 . 2 . 1 . 02	Dana Transfer Umum-Dana Alokasi Umum (DAU)				1.399.718.855.000,00			
4 . 2 . 1 . 02 . 01	DAU				1.399.718.855.000,00			
	- DAU	1	Tahun	1.399.718.855.000	1.399.718.855.000,00			
4 . 2 . 1 . 03	Dana Transfer Khusus-Dana Alokasi Khusus (DAK) Fisik				94.209.681.000,00			
4 . 2 . 1 . 03 . 01	DAK Fisik-Bidang Pendidikan-Reguler-PAUD				3.657.876.000,00			
	- PAUD	1	Tahun	3.657.876.000	3.657.876.000,00			
4 . 2 . 1 . 03 . 02	DAK Fisik-Bidang Pendidikan-Reguler-SD				6.158.656.000,00			
	- SD	1	Tahun	6.158.656.000	6.158.656.000,00			
Formulir DPA SKPD 1					Halaman 1			

Printed By Sim03

RINCIAN DOKUMEN PELAKSANAAN ANGGARAN PENDAPATAN SATUAN KERJA PERANGKAT DAERAH					
KODE REKENING	URAIAN	RINCIAN PERHITUNGAN			JUMLAH (Rp)
		Volume	Satuan	Tarif / Harga	
1	2	3	4	5	6 = 3 x 5
4 . 2 . 1 . 03 . 03	DAK Fisik-Bidang Pendidikan-Reguler-SMP - SMP	1	Tahun	11.575.503.000	11.575.503.000,00
					11.575.503.000,00
4 . 2 . 1 . 03 . 06	DAK Fisik-Bidang Pendidikan-Reguler-SKB - SKB	1	Tahun	200.000.000	200.000.000,00
					200.000.000,00
4 . 2 . 1 . 03 . 11	DAK Fisik-Bidang Pendidikan-Reguler-Perpustakaan Daerah - Perpustakaan	1	Tahun	10.000.000.000	10.000.000.000,00
					10.000.000.000,00
4 . 2 . 1 . 03 . 13	DAK Fisik-Bidang Kesehatan dan KB-Reguler-Pelayanan Kesehatan Dasar - Pelayanan kesehatan dasar	1	Tahun	3.177.693.000	3.177.693.000,00
					3.177.693.000,00
4 . 2 . 1 . 03 . 14	DAK Fisik-Bidang Kesehatan dan KB-Reguler-Pelayanan Kesehatan Rujukan - Pelayanan kesehatan rujukan	1	Tahun	6.165.000.000	6.165.000.000,00
					6.165.000.000,00
4 . 2 . 1 . 03 . 15	DAK Fisik-Bidang Kesehatan dan KB-Reguler-Pelayanan Kefarmasian - Pelayanan kefarmasian	1	Tahun	6.793.266.000	6.793.266.000,00
					6.793.266.000,00
4 . 2 . 1 . 03 . 16	DAK Fisik-Bidang Kesehatan dan KB-Penugasan-Penurunan AKI dan AKB - Penurunan AKI dan AKB	1	Tahun	2.971.953.000	2.971.953.000,00
					2.971.953.000,00
4 . 2 . 1 . 03 . 22	DAK Fisik-Bidang Kesehatan dan KB-Penugasan-Balai Pelatihan Kesehatan - Peningkatan kesiapan sistem kesehatan	1	Tahun	1.580.611.000	1.580.611.000,00
					1.580.611.000,00
4 . 2 . 1 . 03 . 25	DAK Fisik-Bidang Kesehatan dan KB-Reguler-KB - KB	1	Tahun	898.342.000	898.342.000,00
					898.342.000,00
4 . 2 . 1 . 03 . 27	DAK Fisik-Bidang Perumahan dan Permukiman-Reguler-Penyediaan Rumah Swadaya - Penyediaan rumah swadaya	1	Tahun	1.377.908.000	1.377.908.000,00
					1.377.908.000,00
4 . 2 . 1 . 03 . 30	DAK Fisik-Bidang Industri Kecil dan Menengah-Penugasan-Pembangunan Sentra IKM dan Revitalisasi Sentra IKM - Sentra IKM dan revitalisasi sentra IKM	1	Tahun	4.780.627.000	4.780.627.000,00
					4.780.627.000,00
4 . 2 . 1 . 03 . 31	DAK Fisik-Bidang Pertanian-Penugasan- - Pembangunan/renovasi sarana dan prasarana fisik dasar pembangunan pertanian	1	Tahun	1.228.000.000	1.228.000.000,00
					1.228.000.000,00
4 . 2 . 1 . 03 . 32	DAK Fisik-Bidang Kelautan dan Perikanan-Penugasan - Penugasan	1	Tahun	805.000.000	805.000.000,00
					805.000.000,00
4 . 2 . 1 . 03 . 34	DAK Fisik-Bidang Jalan-Reguler-Jalan - Jalan	1	Tahun	15.987.854.000	15.987.854.000,00
					15.987.854.000,00
4 . 2 . 1 . 03 . 39	DAK Fisik-Bidang Air Minum-Penugasan - Penugasan	1	Tahun	3.703.099.000	3.703.099.000,00
					3.703.099.000,00
4 . 2 . 1 . 03 . 42	DAK Fisik-Bidang Sanitasi-Penugasan - Penugasan	1	Tahun	3.022.971.000	3.022.971.000,00
					3.022.971.000,00
4 . 2 . 1 . 03 . 43	DAK Fisik-Bidang Irigasi-Penugasan - Penugasan	1	Tahun	7.717.322.000	7.717.322.000,00
					7.717.322.000,00
4 . 2 . 1 . 03 . 45	DAK Fisik-Bidang Lingkungan Hidup dan Kehutanan-Penugasan-Lingkungan Hidup - Penugasan-lingkungan hidup	1	Tahun	2.128.000.000	2.128.000.000,00
					2.128.000.000,00
4 . 2 . 1 . 04	Dana Transfer Khusus-Dana Alokasi Khusus (DAK) Non Fisik				345.357.132.000,00
4 . 2 . 1 . 04 . 04	DAK Non Fisik-TPG PNSD - TPG PNSD	1	Tahun	266.204.551.000	266.204.551.000,00
					266.204.551.000,00
4 . 2 . 1 . 04 . 05	DAK Non Fisik-Tamsil Guru PNSD - Tamsil guru PNSD	1	Tahun	1.158.000.000	1.158.000.000,00
					1.158.000.000,00
4 . 2 . 1 . 04 . 07	DAK Non Fisik-BOP PAUD - BOP PAUD	1	Tahun	17.456.400.000	17.456.400.000,00
					17.456.400.000,00
4 . 2 . 1 . 04 . 08	DAK Non Fisik-BOP Pendidikan Kesetaraan - Pendidikan kesetaraan	1	Tahun	7.693.100.000	7.693.100.000,00
					7.693.100.000,00
4 . 2 . 1 . 04 . 09	DAK Non Fisik-BOP Museum dan Taman				600.000.000,00

RINCIAN DOKUMEN PELAKSANAAN ANGGARAN PENDAPATAN SATUAN KERJA PERANGKAT DAERAH					
KODE REKENING	URAIAN	RINCIAN PERHITUNGAN			JUMLAH (Rp)
		Volume	Satuan	Tarif / Harga	
1	2	3	4	5	6 = 3 x 5
4 . 2 . 1 . 04 . 11	Budaya-Museum	1	Tahun	600.000.000	600.000.000,00
	- Museum				
4 . 2 . 1 . 04 . 12	DAK Non Fisik-BOKKB-BOK	1	Tahun	31.289.092.000	31.289.092.000,00
	- BOKKB-BOK				
4 . 2 . 1 . 04 . 13	DAK Non Fisik-BOKKB-Pengawasan Obat dan Makanan	1	Tahun	489.559.000	489.559.000,00
	- Pengawasan obat dan makanan				
4 . 2 . 1 . 04 . 14	DAK Non Fisik-BOKKB-Akreditasi Puskesmas	1	Tahun	2.458.308.000	2.458.308.000,00
	- Akreditasi puskesmas				
	- Akreditasi labkesda				
4 . 2 . 1 . 04 . 15	DAK Non Fisik-BOKKB-Jaminan Persalinan	1	Tahun	5.085.374.000	5.085.374.000,00
	- Jaminan persalinan				
4 . 2 . 1 . 04 . 16	DAK Non Fisik-BOKKB-BOKB	1	Tahun	7.188.481.000	7.188.481.000,00
	- BOKKB_BOKB				
	- Ketahanan pangan dan pertanian				
	- Pelayanan perlindungan perempuan dan anak				
4 . 2 . 1 . 04 . 17	DAK Non Fisik-PK2UKM	1	Tahun	390.304.000	390.304.000,00
	- PK2UKM				
4 . 2 . 1 . 04 . 19	DAK Non Fisik-Dana Pelayanan Administrasi Kependudukan	1	Tahun	3.539.998.000	3.539.998.000,00
	- Administrasi kependudukan				
4 . 2 . 1 . 05	DAK Non Fisik-Dana Bantuan BLPS	1	Tahun	326.122.000	326.122.000,00
	- Fasilitas penanaman modal				
4 . 2 . 1 . 05 . 01	DID	1	Tahun	43.678.973.000	43.678.973.000,00
4 . 2 . 1 . 12	DID				43.678.973.000,00
	- DID				
4 . 2 . 1 . 12 . 01	Dana Desa				312.546.966.000,00
4 . 2 . 1 . 12 . 01	Dana Desa	1	Tahun	247.318.281.000	247.318.281.000,00
	- Alokasi dasar				
	- Alokasi formula				
4 . 2 . 1 . 12 . 01	- Alokasi kinerja	1	Tahun	10.949.814.000	10.949.814.000,00
4 . 2 . 2	Pendapatan Transfer Antar Daerah	1	Tahun	12.902.637.165	144.795.606.664,00
4 . 2 . 2 . 01	Pendapatan Bagi Hasil Pajak				144.795.606.664,00
4 . 2 . 2 . 01 . 01	Pendapatan Bagi Hasil Pajak Kendaraan Bermotor				26.793.112.041,00
	- Estimasi kurang bayar tahun 2020				12.902.637.165,00
4 . 2 . 2 . 01 . 02	- Estimasi nilai tertimbang tahun 2021				13.890.474.876,00
4 . 2 . 2 . 01 . 03	Pendapatan Bagi Hasil Bea Balik Nama Kendaraan Bermotor				3.384.233.872,00
	- Estimasi kurang bayar tahun 2020				568.486.239,00
4 . 2 . 2 . 01 . 04	- Estimasi nilai tertimbang tahun 2021				2.815.747.633,00
4 . 2 . 2 . 01 . 05	Pendapatan Bagi Hasil Pajak Bahan Bakar Kendaraan Bermotor				37.511.854.652,00
	- Estimasi kurang bayar tahun 2020				21.999.185.325,00
4 . 2 . 2 . 01 . 06	- Estimasi nilai tertimbang tahun 2021				15.512.669.327,00
4 . 2 . 2 . 01 . 07	Pendapatan Bagi Hasil Pajak Air Permukaan				1.156.138.529,00
	- Estimasi kurang bayar tahun 2020				687.413.008,00
4 . 2 . 2 . 01 . 08	- Estimasi nilai tertimbang tahun 2021				468.725.521,00
4 . 2 . 2 . 01 . 09	Pendapatan Bagi Hasil Pajak Rokok				75.950.267.570,00
	- Pendapatan bagi hasil pajak rokok				75.950.267.570,00
4 . 3	LAIN-LAIN PENDAPATAN DAERAH YANG SAH	1	Tahun	4.620.000.000	172.726.500.000,00
4 . 3 . 3	Lain-lain Pendapatan Sesuai dengan Ketentuan Peraturan Perundang-Undangan				172.726.500.000,00
4 . 3 . 3 . 01	Pendapatan Hibah Dana BOS				172.726.500.000,00
4 . 3 . 3 . 01 . 01	Pendapatan Hibah Dana BOS				172.726.500.000,00
	- BOS afirmasi				4.620.000.000,00
	- BOS kinerja				1.200.000.000,00
4 . 3 . 3 . 01 . 02	- BOS reguler				166.906.500.000,00

RINCIAN DOKUMEN PELAKSANAAN ANGGARAN PENDAPATAN SATUAN KERJA PERANGKAT DAERAH					
KODE REKENING	URAIAN	RINCIAN PERHITUNGAN			JUMLAH (Rp)
		Volume	Satuan	Tarif / Harga	
1	2	3	4	5	6 = 3 x 5
RENCANA PENDAPATAN PER TRIWULAN					
<div><div>Triwulan I</div><div>Rp641.986.032.161,00</div></div> <div><div>Triwulan II</div><div>Rp728.761.211.211,00</div></div> <div><div>Triwulan III</div><div>Rp658.470.615.361,00</div></div> <div><div>Triwulan IV</div><div>Rp538.726.269.931,00</div></div> <div><div>Jumlah</div><div>Rp2.567.944.128.664,00</div></div>					
<div>Mengesahkan,</div> <div>PEJABAT PENGELOLA KEUANGAN DAERAH</div> <div>PUTRA JAYA MANALU, MM</div> <div>NIP. 19651107 199203 1 014</div>			<div>Lubuk Pakam, 2 August 2021</div> <div>PENGGUNA ANGGARAN</div> <div>PUTRA JAYA MANALU, MM</div> <div>NIP. 19651107 199203 1 014</div>		
No.	N A M A	NIP	JABATAN	TANDA TANGAN	



PEMERINTAH KABUPATEN DELI SERDANG

DOKUMEN PELAKSANAAN ANGGARAN  
SATUAN KERJA PERANGKAT DAERAH  
( DPA SKPD )

TAHUN ANGGARAN 2021

BELANJA TIDAK LANGSUNG


NO DPA SKPD	:	4.04	01	00	00	5	1
-------------	---	------	----	----	----	---	---

URUSAN PEMERINTAHAN	:	4 . 04	Urusan Pemerintahan Fungsi Penunjang Keuangan
ORGANISASI	:	4 . 04 . 01	BADAN PENGELOLA KEUANGAN DAN ASET
SUB UNIT ORGANISASI	:	4 . 04 . 01 . 02	BADAN PENGELOLA KEUANGAN DAN ASET (PPKD)

PENGGUNA ANGGARAN/  
KUASA PENGGUNA ANGGARAN

NAMA	:	PUTRA JAYA MANALU, MM
NIP	:	19651107 199203 1 014
JABATAN	:	PENGGUNA ANGGARAN



	DOKUMEN PELAKSANAAN ANGGARAN SATUAN KERJA PERANGKAT DAERAH	NOMOR DPA SKPD						Formulir DPA SKPD 2.1
		4.04	01	00	00	5	1	
PEMERINTAH KABUPATEN DELI SERDANG Tahun Anggaran 2021								
Urusan Pemerintahan : 4 . 04                      Urusan Pemerintahan Fungsi Penunjang Keuangan Organisasi : 4 . 04 . 01                      BADAN PENGELOLA KEUANGAN DAN ASET Sub Unit Organisasi : 4 . 04 . 01 . 02                      BADAN PENGELOLA KEUANGAN DAN ASET (PPKD)								
RINCIAN DOKUMEN PELAKSANAAN ANGGARAN BELANJA TIDAK LANGSUNG SATUAN KERJA PERANGKAT DAERAH								
KODE REKENING	URAIAN	RINCIAN PERHITUNGAN			JUMLAH (Rp)			
		Volume	Satuan	Harga Satuan				
1	2	3	4	5	6 = 3 x 5			
5	BELANJA DAERAH				528.412.645.724,00			
5 . 1	BELANJA TIDAK LANGSUNG				528.412.645.724,00			
5 . 1 . 6	Belanja Tidak Terduga				10.000.000.000,00			
5 . 1 . 6 . 01	Belanja Tidak Terduga				10.000.000.000,00			
5 . 1 . 6 . 01 . 01	Belanja tidak terduga				10.000.000.000,00			
	- Belanja tidak terduga	1,00	Tahun	10.000.000.000	10.000.000.000,00			
5 . 1 . 7	Belanja Bagi Hasil				63.500.283.024,00			
5 . 1 . 7 . 03	Belanja Bagi Hasil Pajak Daerah Kepada				63.500.283.024,00			
5 . 1 . 7 . 03 . 01	Belanja Bagi Hasil Pajak Daerah Kepada Pemerintahan Desa				63.500.283.024,00			
	Kecamatan Bangun Purba				2.681.598.000,00			
	- Bah Balua	1,00	Tahun	109.182.000	109.182.000,00			
	- Bah Perak	1,00	Tahun	110.120.000	110.120.000,00			
	- Bandar Gugung	1,00	Tahun	109.398.000	109.398.000,00			
	- Bandar Kuala	1,00	Tahun	108.092.000	108.092.000,00			
	- Bandar Meriah	1,00	Tahun	112.613.000	112.613.000,00			
	- Bangun Purba	1,00	Tahun	124.275.000	124.275.000,00			
	- Bangun Purba Tengah	1,00	Tahun	108.998.000	108.998.000,00			
	- Batu Gingging	1,00	Tahun	111.889.000	111.889.000,00			
	- Batu Rata	1,00	Tahun	107.344.000	107.344.000,00			
	- Begerpang	1,00	Tahun	119.653.000	119.653.000,00			
	- Cimahi	1,00	Tahun	107.994.000	107.994.000,00			
	- Damak Maliho	1,00	Tahun	109.508.000	109.508.000,00			
	- Greahan	1,00	Tahun	108.291.000	108.291.000,00			
	- Mabar	1,00	Tahun	121.820.000	121.820.000,00			
	- Marombun Barat	1,00	Tahun	107.938.000	107.938.000,00			
	- Marombun Ujung Jawi	1,00	Tahun	107.344.000	107.344.000,00			
	- Perguroan	1,00	Tahun	109.228.000	109.228.000,00			
	- Rumah Deleng	1,00	Tahun	108.894.000	108.894.000,00			
	- Sialang	1,00	Tahun	123.868.000	123.868.000,00			
	- Sibaganding	1,00	Tahun	110.893.000	110.893.000,00			
	- Sukaluwei	1,00	Tahun	107.344.000	107.344.000,00			
	- Tanjung Purba	1,00	Tahun	108.459.000	108.459.000,00			
	- Ujung Rambe	1,00	Tahun	120.676.000	120.676.000,00			
	- Urung Ganjang	1,00	Tahun	107.777.000	107.777.000,00			
	Kecamatan Batang Kuis				2.305.909.000,00			
	- Bakaran Batu	1,00	Tahun	125.176.000	125.176.000,00			
	- Baru	1,00	Tahun	152.513.000	152.513.000,00			
	- Batangkuis Pekan	1,00	Tahun	157.389.000	157.389.000,00			
	- Bintang Meriah	1,00	Tahun	152.957.000	152.957.000,00			
	- Mesjid	1,00	Tahun	124.011.000	124.011.000,00			
	- Paya Gambar	1,00	Tahun	146.980.000	146.980.000,00			
	- Sena	1,00	Tahun	349.687.000	349.687.000,00			
	- Sidodadi	1,00	Tahun	134.855.000	134.855.000,00			
	- Sugiharjo	1,00	Tahun	136.492.000	136.492.000,00			
	- Tanjung Sari	1,00	Tahun	148.914.000	148.914.000,00			
	- Tumpatan Nibung	1,00	Tahun	676.935.000	676.935.000,00			
	Kecamatan Beringin				3.618.976.000,00			
	- Aras Kabu	1,00	Tahun	171.853.000	171.853.000,00			
	- Beringin	1,00	Tahun	152.185.000	152.185.000,00			
Formulir DPA SKPD 2.1					Halaman 1			

Printed By Sim03

RINCIAN DOKUMEN PELAKSANAAN ANGGARAN					
BELANJA TIDAK LANGSUNG SATUAN KERJA PERANGKAT DAERAH					
KODE REKENING	URAIAN	RINCIAN PERHITUNGAN			JUMLAH (Rp)
		Volume	Satuan	Harga Satuan	
1	2	3	4	5	6 = 3 x 5
	- Eplasmen Kuala Namu	1,00	Tahun	120.160.000	120.160.000,00
	- Karang Anyar	1,00	Tahun	147.972.000	147.972.000,00
	- Pasar VI Kuala Namu	1,00	Tahun	2.107.475.000	2.107.475.000,00
	- Pasar V Kebun Kelapa	1,00	Tahun	189.677.000	189.677.000,00
	- Serdang	1,00	Tahun	122.144.000	122.144.000,00
	- Sidoarjo II Ramunia	1,00	Tahun	133.488.000	133.488.000,00
	- Sidodadi Ramunia	1,00	Tahun	175.890.000	175.890.000,00
	- Sidourip	1,00	Tahun	125.085.000	125.085.000,00
	- Tumpatan	1,00	Tahun	173.047.000	173.047.000,00
	Kecamatan Biru-Biru				2.019.742.000,00
	- Aji Baho	1,00	Tahun	130.465.000	130.465.000,00
	- Biru-Biru	1,00	Tahun	110.977.000	110.977.000,00
	- Candi Rejo	1,00	Tahun	132.411.000	132.411.000,00
	- Kuala Dekah	1,00	Tahun	108.906.000	108.906.000,00
	- Kuta Mulyo	1,00	Tahun	120.482.000	120.482.000,00
	- Mardinding Julu	1,00	Tahun	108.817.000	108.817.000,00
	- Mbaruai	1,00	Tahun	121.046.000	121.046.000,00
	- Namu SuroBaru	1,00	Tahun	128.524.000	128.524.000,00
	- Namu Tualang	1,00	Tahun	121.938.000	121.938.000,00
	- Penen	1,00	Tahun	108.651.000	108.651.000,00
	- Peria-ria	1,00	Tahun	109.838.000	109.838.000,00
	- Rumah Gerat	1,00	Tahun	108.165.000	108.165.000,00
	- Sarilaba Jahe	1,00	Tahun	110.475.000	110.475.000,00
	- Selamat	1,00	Tahun	121.106.000	121.106.000,00
	- Sidodadi	1,00	Tahun	124.836.000	124.836.000,00
	- Sidomulyo	1,00	Tahun	143.055.000	143.055.000,00
	- Tanjung Sena	1,00	Tahun	110.050.000	110.050.000,00
	Kecamatan Deli Tua				480.534.000,00
	- Kedai Durian	1,00	Tahun	170.949.000	170.949.000,00
	- Mekar Sari	1,00	Tahun	160.520.000	160.520.000,00
	- Suka Makmur	1,00	Tahun	149.065.000	149.065.000,00
	Kecamatan Galang				3.382.312.000,00
	- Bandar Kuala	1,00	Tahun	111.329.000	111.329.000,00
	- Baru Titi Besi	1,00	Tahun	110.768.000	110.768.000,00
	- Batu Lokong	1,00	Tahun	109.508.000	109.508.000,00
	- Galang Barat	1,00	Tahun	108.286.000	108.286.000,00
	- Galang Suka	1,00	Tahun	125.735.000	125.735.000,00
	- Jaharum A	1,00	Tahun	140.574.000	140.574.000,00
	- Jaharum B	1,00	Tahun	145.127.000	145.127.000,00
	- Juhar Baru	1,00	Tahun	109.468.000	109.468.000,00
	- Kelapa Satu	1,00	Tahun	111.048.000	111.048.000,00
	- Keramat Gajah	1,00	Tahun	121.874.000	121.874.000,00
	- Kotangan	1,00	Tahun	109.343.000	109.343.000,00
	- Kotasari	1,00	Tahun	137.728.000	137.728.000,00
	- Nogorejo	1,00	Tahun	142.206.000	142.206.000,00
	- Paku	1,00	Tahun	124.185.000	124.185.000,00
	- Paya Itik	1,00	Tahun	120.840.000	120.840.000,00
	- Paya Kuda	1,00	Tahun	108.462.000	108.462.000,00
	- Paya Sampir	1,00	Tahun	107.344.000	107.344.000,00
	- Petungguhan	1,00	Tahun	126.082.000	126.082.000,00
	- Petumbukan	1,00	Tahun	130.854.000	130.854.000,00
	- Pisang Pala	1,00	Tahun	122.300.000	122.300.000,00
	- Pulau Tagor Batu	1,00	Tahun	107.732.000	107.732.000,00
	- Sei Karang	1,00	Tahun	118.905.000	118.905.000,00
	- Sei Putih	1,00	Tahun	119.947.000	119.947.000,00
	- Tanah Abang	1,00	Tahun	108.166.000	108.166.000,00
	- Tanah Merah	1,00	Tahun	125.609.000	125.609.000,00
	- Tanjung Gusti	1,00	Tahun	122.304.000	122.304.000,00
	- Tanjung Siporkis	1,00	Tahun	111.706.000	111.706.000,00
	- Timbang Deli	1,00	Tahun	144.882.000	144.882.000,00
	Kecamatan Gunung Meriah				1.293.409.024,00
	- Bintang Meriah	1,00	Tahun	108.887.000	108.887.000,00

RINCIAN DOKUMEN PELAKSANAAN ANGGARAN					
BELANJA TIDAK LANGSUNG SATUAN KERJA PERANGKAT DAERAH					
KODE REKENING	URAIAN	RINCIAN PERHITUNGAN			JUMLAH (Rp)
		Volume	Satuan	Harga Satuan	
1	2	3	4	5	6 = 3 x 5
	- Gunung Meriah	1,00	Tahun	107.604.000	107.604.000,00
	- Gunung Paribuan	1,00	Tahun	107.795.000	107.795.000,00
	- Gunung Seribu	1,00	Tahun	107.612.000	107.612.000,00
	- Gunung Sinembah	1,00	Tahun	107.929.000	107.929.000,00
	- Kuta Bayu	1,00	Tahun	107.620.000	107.620.000,00
	- Kuta Tengah	1,00	Tahun	107.637.000	107.637.000,00
	- Marjandi Pematang	1,00	Tahun	108.020.000	108.020.000,00
	- Marjandi Tengah	1,00	Tahun	108.041.000	108.041.000,00
	- Pekan Gunung Meriah	1,00	Tahun	107.453.000	107.453.000,00
	- Simempar	1,00	Tahun	107.239.024	107.239.024,00
	- Ujung Meriah	1,00	Tahun	107.572.000	107.572.000,00
	Kecamatan Hamparan Perak				2.888.356.000,00
	- Bulu Cina	1,00	Tahun	134.198.000	134.198.000,00
	- Hamparan Perak	1,00	Tahun	213.008.000	213.008.000,00
	- Kelambir Lima Kebun	1,00	Tahun	141.596.000	141.596.000,00
	- Klambir	1,00	Tahun	134.945.000	134.945.000,00
	- Klambir Lima Kampung	1,00	Tahun	132.887.000	132.887.000,00
	- Klumpang Kampung	1,00	Tahun	139.948.000	139.948.000,00
	- Klumpang Kebun	1,00	Tahun	133.244.000	133.244.000,00
	- Kota Datar	1,00	Tahun	137.051.000	137.051.000,00
	- Kota Rantang	1,00	Tahun	135.940.000	135.940.000,00
	- Lama	1,00	Tahun	134.219.000	134.219.000,00
	- Paluh Kurau	1,00	Tahun	187.515.000	187.515.000,00
	- Paluh Manan	1,00	Tahun	134.995.000	134.995.000,00
	- Paya Bakung	1,00	Tahun	141.750.000	141.750.000,00
	- Sei Baharu	1,00	Tahun	129.798.000	129.798.000,00
	- Selemak	1,00	Tahun	133.832.000	133.832.000,00
	- Sialang Muda	1,00	Tahun	107.537.000	107.537.000,00
	- Tandem Hilir I	1,00	Tahun	149.748.000	149.748.000,00
	- Tandem Hilir II	1,00	Tahun	135.557.000	135.557.000,00
	- Tandem Hulu I	1,00	Tahun	119.785.000	119.785.000,00
	- Tandem Hulu II	1,00	Tahun	210.803.000	210.803.000,00
	Kecamatan Kutalimbaru				1.758.999.000,00
	- Kutalimbaru	1,00	Tahun	122.308.000	122.308.000,00
	- Kwala Lau Bிக	1,00	Tahun	109.610.000	109.610.000,00
	- Lau Bakeni	1,00	Tahun	137.073.000	137.073.000,00
	- Namo Mirik	1,00	Tahun	108.707.000	108.707.000,00
	- Namo Rube Julu	1,00	Tahun	124.897.000	124.897.000,00
	- Pasar X	1,00	Tahun	120.993.000	120.993.000,00
	- Perpanden	1,00	Tahun	123.384.000	123.384.000,00
	- Sampe Cita	1,00	Tahun	158.908.000	158.908.000,00
	- Sawit Rejo	1,00	Tahun	122.039.000	122.039.000,00
	- Sei Mencirim	1,00	Tahun	136.383.000	136.383.000,00
	- Silebo Lebo	1,00	Tahun	126.108.000	126.108.000,00
	- Suka Dame	1,00	Tahun	120.695.000	120.695.000,00
	- Suka Makmur	1,00	Tahun	121.418.000	121.418.000,00
	- Suka Rende	1,00	Tahun	126.476.000	126.476.000,00
	Kecamatan Labuhan Deli				1.233.874.000,00
	- Helvetia	1,00	Tahun	319.169.000	319.169.000,00
	- Karang Gading	1,00	Tahun	135.607.000	135.607.000,00
	- Manunggal	1,00	Tahun	230.252.000	230.252.000,00
	- Pematang Johar	1,00	Tahun	424.330.000	424.330.000,00
	- Telaga Tujuh	1,00	Tahun	124.516.000	124.516.000,00
	Kecamatan Lubuk Pakam				925.902.000,00
	- Bakaran Batu	1,00	Tahun	179.965.000	179.965.000,00
	- Pagar Jati	1,00	Tahun	153.329.000	153.329.000,00
	- Pagar Merbau III	1,00	Tahun	147.404.000	147.404.000,00
	- Pasar Melintang	1,00	Tahun	143.582.000	143.582.000,00
	- Sekip	1,00	Tahun	166.752.000	166.752.000,00
	- Tanjung Garbus I	1,00	Tahun	134.870.000	134.870.000,00
	Kecamatan Namorambe				4.292.828.000,00

RINCIAN DOKUMEN PELAKSANAAN ANGGARAN					
BELANJA TIDAK LANGSUNG SATUAN KERJA PERANGKAT DAERAH					
KODE REKENING	URAIAN	RINCIAN PERHITUNGAN			JUMLAH (Rp)
		Volume	Satuan	Harga Satuan	
1	2	3	4	5	6 = 3 x 5
	- Batu Gemuk	1,00	Tahun	108.006.000	108.006.000,00
	- Batu Mbelin	1,00	Tahun	109.694.000	109.694.000,00
	- Batu Penjemuran	1,00	Tahun	167.412.000	167.412.000,00
	- Batu Rejo	1,00	Tahun	109.251.000	109.251.000,00
	- Bekukul	1,00	Tahun	107.976.000	107.976.000,00
	- Cinta Rakyat	1,00	Tahun	108.395.000	108.395.000,00
	- Deli Tua	1,00	Tahun	312.746.000	312.746.000,00
	- Gunung Berita	1,00	Tahun	107.639.000	107.639.000,00
	- Gunung Kelawas	1,00	Tahun	124.310.000	124.310.000,00
	- Jaba	1,00	Tahun	108.456.000	108.456.000,00
	- Jati Kesuma	1,00	Tahun	143.645.000	143.645.000,00
	- Kuta Tengah	1,00	Tahun	109.309.000	109.309.000,00
	- Kuta Tualah	1,00	Tahun	112.526.000	112.526.000,00
	- Kwala Simeme	1,00	Tahun	113.037.000	113.037.000,00
	- Lau Mulgab	1,00	Tahun	108.864.000	108.864.000,00
	- Lubang Ido	1,00	Tahun	116.417.000	116.417.000,00
	- Namo Batang	1,00	Tahun	107.376.000	107.376.000,00
	- Namo Landur	1,00	Tahun	108.395.000	108.395.000,00
	- Namo Mbaru	1,00	Tahun	107.577.000	107.577.000,00
	- Namo Mbelin	1,00	Tahun	109.694.000	109.694.000,00
	- Namo Pakam	1,00	Tahun	107.601.000	107.601.000,00
	- Namo Pinang	1,00	Tahun	107.978.000	107.978.000,00
	- Namo Rambe	1,00	Tahun	122.094.000	122.094.000,00
	- Rimo Mungkur	1,00	Tahun	108.322.000	108.322.000,00
	- Rumah Keben	1,00	Tahun	108.347.000	108.347.000,00
	- Rumah Mbacang	1,00	Tahun	107.678.000	107.678.000,00
	- Salang Tungir	1,00	Tahun	107.621.000	107.621.000,00
	- Siluelue	1,00	Tahun	109.351.000	109.351.000,00
	- Sudirejo	1,00	Tahun	125.008.000	125.008.000,00
	- Sukamulia Hilir	1,00	Tahun	108.626.000	108.626.000,00
	- Sukamulia Hulu	1,00	Tahun	107.592.000	107.592.000,00
	- Tangkahan	1,00	Tahun	108.531.000	108.531.000,00
	- Tanjung Selamat	1,00	Tahun	107.420.000	107.420.000,00
	- Timbang Lawan	1,00	Tahun	109.398.000	109.398.000,00
	- Ujung Labuhan	1,00	Tahun	139.112.000	139.112.000,00
	- Uruk Gedang	1,00	Tahun	107.424.000	107.424.000,00
	Kecamatan Pagar Merbau				1.961.190.000,00
	- Bandar Dolok	1,00	Tahun	109.974.000	109.974.000,00
	- Jati Baru	1,00	Tahun	121.589.000	121.589.000,00
	- Jati Rejo	1,00	Tahun	121.382.000	121.382.000,00
	- Pagar Merbau I	1,00	Tahun	120.184.000	120.184.000,00
	- Pagar Merbau II	1,00	Tahun	120.079.000	120.079.000,00
	- Perbarakan	1,00	Tahun	121.705.000	121.705.000,00
	- Purwodadi	1,00	Tahun	120.744.000	120.744.000,00
	- Sidodadi Batu B	1,00	Tahun	120.808.000	120.808.000,00
	- Sidoharjo-I Pasar Miring	1,00	Tahun	136.758.000	136.758.000,00
	- Sukamandi Hilir	1,00	Tahun	125.177.000	125.177.000,00
	- Sukamandi Hulu	1,00	Tahun	123.570.000	123.570.000,00
	- Suka Mulia	1,00	Tahun	121.117.000	121.117.000,00
	- Sumberejo	1,00	Tahun	136.342.000	136.342.000,00
	- Tanjung Garbus II	1,00	Tahun	107.390.000	107.390.000,00
	- Tanjung Garbus Kampung	1,00	Tahun	120.454.000	120.454.000,00
	- Tanjung Mulia	1,00	Tahun	133.917.000	133.917.000,00
	Kecamatan Pancur Batu				3.362.183.000,00
	- Baru	1,00	Tahun	140.837.000	140.837.000,00
	- Bintang Meriah	1,00	Tahun	120.399.000	120.399.000,00
	- Durin Jangak	1,00	Tahun	122.920.000	122.920.000,00
	- Durin Simbelang	1,00	Tahun	122.657.000	122.657.000,00
	- Durin Tonggal	1,00	Tahun	137.215.000	137.215.000,00
	- Gunung Tinggi	1,00	Tahun	156.062.000	156.062.000,00
	- Hulu	1,00	Tahun	137.175.000	137.175.000,00
	- Lama	1,00	Tahun	160.036.000	160.036.000,00
	- Namo Bintang	1,00	Tahun	152.618.000	152.618.000,00

RINCIAN DOKUMEN PELAKSANAAN ANGGARAN					
BELANJA TIDAK LANGSUNG SATUAN KERJA PERANGKAT DAERAH					
KODE REKENING	URAIAN	RINCIAN PERHITUNGAN			JUMLAH (Rp)
		Volume	Satuan	Harga Satuan	
1	2	3	4	5	6 = 3 x 5
	- Namo Riam	1,00	Tahun	133.122.000	133.122.000,00
	- Namorih	1,00	Tahun	121.843.000	121.843.000,00
	- Namo Simpur	1,00	Tahun	120.407.000	120.407.000,00
	- Pertampilen	1,00	Tahun	135.771.000	135.771.000,00
	- Perumnas Simalingkar	1,00	Tahun	140.637.000	140.637.000,00
	- Salam Tani	1,00	Tahun	115.205.000	115.205.000,00
	- Sei Glugur	1,00	Tahun	138.474.000	138.474.000,00
	- Sembahe Baru	1,00	Tahun	124.575.000	124.575.000,00
	- Simalingkar A	1,00	Tahun	152.442.000	152.442.000,00
	- Sugau	1,00	Tahun	122.269.000	122.269.000,00
	- Suka Raya	1,00	Tahun	136.142.000	136.142.000,00
	- Tanjung Anom	1,00	Tahun	154.318.000	154.318.000,00
	- Tengah	1,00	Tahun	122.227.000	122.227.000,00
	- Tiang Layar	1,00	Tahun	130.870.000	130.870.000,00
	- Tuntungan I	1,00	Tahun	128.684.000	128.684.000,00
	- Tuntungan II	1,00	Tahun	135.278.000	135.278.000,00
	Kecamatan Pantai Labu				2.466.178.000,00
	- Bagan Serdang	1,00	Tahun	125.242.000	125.242.000,00
	- Binjai Bakung	1,00	Tahun	124.234.000	124.234.000,00
	- Denai Kuala	1,00	Tahun	141.020.000	141.020.000,00
	- Denai Lama	1,00	Tahun	127.966.000	127.966.000,00
	- Denai Sarang Burung	1,00	Tahun	139.404.000	139.404.000,00
	- Durian	1,00	Tahun	147.912.000	147.912.000,00
	- Kelambir	1,00	Tahun	127.381.000	127.381.000,00
	- Kubah Sentang	1,00	Tahun	109.008.000	109.008.000,00
	- Palu Sibaji	1,00	Tahun	145.162.000	145.162.000,00
	- Pantai Labu Baru	1,00	Tahun	114.582.000	114.582.000,00
	- Pantai Labu Pekan	1,00	Tahun	164.937.000	164.937.000,00
	- Pematang Biara	1,00	Tahun	146.987.000	146.987.000,00
	- Perkebunan Ramunia	1,00	Tahun	123.916.000	123.916.000,00
	- Ramunia 1	1,00	Tahun	112.372.000	112.372.000,00
	- Ramunia 2	1,00	Tahun	127.887.000	127.887.000,00
	- Rantau Panjang	1,00	Tahun	125.431.000	125.431.000,00
	- Regemuk	1,00	Tahun	135.368.000	135.368.000,00
	- Sei Tuan	1,00	Tahun	117.314.000	117.314.000,00
	- Tengah	1,00	Tahun	110.055.000	110.055.000,00
	Kecamatan Patumbak				1.545.144.000,00
	- Lantasan Baru	1,00	Tahun	126.893.000	126.893.000,00
	- Lantasan Lama	1,00	Tahun	150.629.000	150.629.000,00
	- Marendal I	1,00	Tahun	220.471.000	220.471.000,00
	- Marindal II	1,00	Tahun	161.491.000	161.491.000,00
	- Patumbak I	1,00	Tahun	135.677.000	135.677.000,00
	- Patumbak II	1,00	Tahun	139.887.000	139.887.000,00
	- Patumbak Kampung	1,00	Tahun	339.620.000	339.620.000,00
	- Sigara-gara	1,00	Tahun	270.476.000	270.476.000,00
	Kecamatan Percut Sei Tuan				8.439.519.000,00
	- Amplas	1,00	Tahun	152.834.000	152.834.000,00
	- Bnadar Khalipah	1,00	Tahun	252.902.000	252.902.000,00
	- Bandar Klippa	1,00	Tahun	204.199.000	204.199.000,00
	- Bandar Setia	1,00	Tahun	164.336.000	164.336.000,00
	- Cinta Damai	1,00	Tahun	135.050.000	135.050.000,00
	- Cinta Rakyat	1,00	Tahun	146.783.000	146.783.000,00
	- Kolam	1,00	Tahun	156.056.000	156.056.000,00
	- Laut Dendang	1,00	Tahun	164.456.000	164.456.000,00
	- Medan Estate	1,00	Tahun	1.470.665.000	1.470.665.000,00
	- Pematang Lalang	1,00	Tahun	151.301.000	151.301.000,00
	- Percut	1,00	Tahun	147.401.000	147.401.000,00
	- Saentis	1,00	Tahun	2.447.558.000	2.447.558.000,00
	- Sambirejo Timur	1,00	Tahun	165.227.000	165.227.000,00
	- Sampali	1,00	Tahun	1.827.041.000	1.827.041.000,00
	- Sei Rotan	1,00	Tahun	209.290.000	209.290.000,00
	- Tanjung Rejo	1,00	Tahun	156.310.000	156.310.000,00

RINCIAN DOKUMEN PELAKSANAAN ANGGARAN					
BELANJA TIDAK LANGSUNG SATUAN KERJA PERANGKAT DAERAH					
KODE REKENING	URAIAN	RINCIAN PERHITUNGAN			JUMLAH (Rp)
		Volume	Satuan	Harga Satuan	
1	2	3	4	5	6 = 3 x 5
	- Tanjung Selamat	1,00	Tahun	183.732.000	183.732.000,00
	- Tembung	1,00	Tahun	304.378.000	304.378.000,00
	Kecamatan Sibolangit				3.586.382.000,00
	- Bandar Baru	1,00	Tahun	175.261.000	175.261.000,00
	- Batu Layang	1,00	Tahun	108.964.000	108.964.000,00
	- Batu Mbelin	1,00	Tahun	108.066.000	108.066.000,00
	- Bengkurung	1,00	Tahun	108.026.000	108.026.000,00
	- Betimus Mbaru	1,00	Tahun	107.755.000	107.755.000,00
	- Bingkawan	1,00	Tahun	128.674.000	128.674.000,00
	- Buah Nabar	1,00	Tahun	107.926.000	107.926.000,00
	- Bukum	1,00	Tahun	108.437.000	108.437.000,00
	- Buluh Awar	1,00	Tahun	108.394.000	108.394.000,00
	- Cinta Rakyat	1,00	Tahun	107.751.000	107.751.000,00
	- Durin Serugun	1,00	Tahun	108.092.000	108.092.000,00
	- Ketangkuhen	1,00	Tahun	108.184.000	108.184.000,00
	- Kuala	1,00	Tahun	107.872.000	107.872.000,00
	- Martelu	1,00	Tahun	108.127.000	108.127.000,00
	- Negeri Gugung	1,00	Tahun	107.933.000	107.933.000,00
	- Puangaja	1,00	Tahun	109.837.000	109.837.000,00
	- Rambung Baru	1,00	Tahun	108.667.000	108.667.000,00
	- Rumah Kinangkung SP	1,00	Tahun	108.486.000	108.486.000,00
	- Rumah Pii Pil	1,00	Tahun	108.232.000	108.232.000,00
	- Rumah Sumbul	1,00	Tahun	108.695.000	108.695.000,00
	- Sala Bulan	1,00	Tahun	108.018.000	108.018.000,00
	- Sayum Sabah	1,00	Tahun	107.979.000	107.979.000,00
	- Sembahe	1,00	Tahun	119.250.000	119.250.000,00
	- Sibolangit	1,00	Tahun	109.954.000	109.954.000,00
	- Sikeben	1,00	Tahun	108.792.000	108.792.000,00
	- Suka Maju	1,00	Tahun	108.513.000	108.513.000,00
	- Suka Makmur	1,00	Tahun	341.441.000	341.441.000,00
	- Tambunen	1,00	Tahun	112.565.000	112.565.000,00
	- Tanjung Beringin	1,00	Tahun	108.267.000	108.267.000,00
	- Ujung Deleng	1,00	Tahun	108.224.000	108.224.000,00
	Kecamatan STM Hilir				1.946.997.000,00
	- Gunung Rintih	1,00	Tahun	157.603.000	157.603.000,00
	- Juma Tombak	1,00	Tahun	109.716.000	109.716.000,00
	- Kuta Jurung	1,00	Tahun	115.128.000	115.128.000,00
	- Lau Barus Baru	1,00	Tahun	124.346.000	124.346.000,00
	- Lau Rakit	1,00	Tahun	122.095.000	122.095.000,00
	- Lau Rempak	1,00	Tahun	108.935.000	108.935.000,00
	- Limau Mungkur	1,00	Tahun	155.229.000	155.229.000,00
	- Negara Beringin	1,00	Tahun	152.207.000	152.207.000,00
	- Penungkiren	1,00	Tahun	110.361.000	110.361.000,00
	- Rambai	1,00	Tahun	109.625.000	109.625.000,00
	- Siguci	1,00	Tahun	122.926.000	122.926.000,00
	- Sumbul	1,00	Tahun	162.188.000	162.188.000,00
	- Tala Peta	1,00	Tahun	121.313.000	121.313.000,00
	- Talun Kenas	1,00	Tahun	136.531.000	136.531.000,00
	- Tandukan Raga	1,00	Tahun	138.794.000	138.794.000,00
	Kecamatan STM Hulu				2.326.130.000,00
	- Bah Bah Buntu	1,00	Tahun	108.335.000	108.335.000,00
	- Durian IV Mbelang	1,00	Tahun	109.875.000	109.875.000,00
	- Durian Tinggung	1,00	Tahun	108.176.000	108.176.000,00
	- Gunung Manupak A	1,00	Tahun	109.849.000	109.849.000,00
	- Gunung Manupak B	1,00	Tahun	230.195.000	230.195.000,00
	- Kuta Mbelin	1,00	Tahun	110.268.000	110.268.000,00
	- Liang Muda	1,00	Tahun	107.551.000	107.551.000,00
	- Liang Pematang	1,00	Tahun	107.785.000	107.785.000,00
	- Rangggit-git	1,00	Tahun	108.982.000	108.982.000,00
	- Rumah Lengo	1,00	Tahun	108.764.000	108.764.000,00
	- Rumah Rih	1,00	Tahun	108.942.000	108.942.000,00
	- Rumah Sumbul	1,00	Tahun	121.342.000	121.342.000,00

RINCIAN DOKUMEN PELAKSANAAN ANGGARAN					
BELANJA TIDAK LANGSUNG SATUAN KERJA PERANGKAT DAERAH					
KODE REKENING	URAIAN	RINCIAN PERHITUNGAN			JUMLAH (Rp)
		Volume	Satuan	Harga Satuan	
1	2	3	4	5	6 = 3 x 5
	- Sibunga Bunga Hilir	1,00	Tahun	108.312.000	108.312.000,00
	- Sippinggan	1,00	Tahun	108.604.000	108.604.000,00
	- Tanah Gara Hulu	1,00	Tahun	111.615.000	111.615.000,00
	- Tanjung Bampu	1,00	Tahun	108.009.000	108.009.000,00
	- Tanjung Muda	1,00	Tahun	108.880.000	108.880.000,00
	- Tanjung Raja	1,00	Tahun	107.678.000	107.678.000,00
	- Tanjung Timur	1,00	Tahun	111.422.000	111.422.000,00
	- Tiga Juhar	1,00	Tahun	121.546.000	121.546.000,00
	Kecamatan Sunggal				4.272.897.000,00
	- Helvetia	1,00	Tahun	298.280.000	298.280.000,00
	- Lalang	1,00	Tahun	225.555.000	225.555.000,00
	- Medan Krio	1,00	Tahun	193.556.000	193.556.000,00
	- Mulio Rejo	1,00	Tahun	475.575.000	475.575.000,00
	- Paya Geli	1,00	Tahun	314.919.000	314.919.000,00
	- Puji Mulyo	1,00	Tahun	474.649.000	474.649.000,00
	- Purwodadi	1,00	Tahun	273.026.000	273.026.000,00
	- Sei Beras Sekata	1,00	Tahun	151.653.000	151.653.000,00
	- Sei Mencirim	1,00	Tahun	171.925.000	171.925.000,00
	- Sei Semayang	1,00	Tahun	453.957.000	453.957.000,00
	- Serbajadi	1,00	Tahun	151.646.000	151.646.000,00
	- Sukamaju	1,00	Tahun	161.842.000	161.842.000,00
	- Sumber Melati Diski	1,00	Tahun	237.942.000	237.942.000,00
	- Sunggal Kanan	1,00	Tahun	156.633.000	156.633.000,00
	- Tanjung Gusta	1,00	Tahun	217.345.000	217.345.000,00
	- Tanjung Selamat	1,00	Tahun	172.652.000	172.652.000,00
	- Telaga Sari	1,00	Tahun	141.742.000	141.742.000,00
	Kecamatan Tanjung Morawa				6.711.224.000,00
	- Aek Pancur	1,00	Tahun	107.344.000	107.344.000,00
	- Bandar Labuhan	1,00	Tahun	169.037.000	169.037.000,00
	- Bangun Rejo	1,00	Tahun	233.812.000	233.812.000,00
	- Bangun Sari Baru	1,00	Tahun	418.413.000	418.413.000,00
	- Bangun Sari	1,00	Tahun	581.601.000	581.601.000,00
	- Buntu Badimbar	1,00	Tahun	456.412.000	456.412.000,00
	- Dagang Kelambir	1,00	Tahun	214.017.000	214.017.000,00
	- Dagang Kerawan	1,00	Tahun	160.003.000	160.003.000,00
	- Dalu sepuluh-A	1,00	Tahun	299.053.000	299.053.000,00
	- Dalu Sepuluh-B	1,00	Tahun	142.685.000	142.685.000,00
	- Langau Seprang	1,00	Tahun	140.168.000	140.168.000,00
	- Limau Manis	1,00	Tahun	220.305.000	220.305.000,00
	- Medan Sinembah	1,00	Tahun	150.924.000	150.924.000,00
	- Naga Timbul	1,00	Tahun	134.595.000	134.595.000,00
	- Penara Kebun	1,00	Tahun	112.521.000	112.521.000,00
	- Perdamean	1,00	Tahun	165.821.000	165.821.000,00
	- Punden Rejo	1,00	Tahun	122.309.000	122.309.000,00
	- Sei Merah	1,00	Tahun	112.842.000	112.842.000,00
	- Tanjung Baru	1,00	Tahun	352.041.000	352.041.000,00
	- Tanjung Morawa A	1,00	Tahun	290.974.000	290.974.000,00
	- Tanjung Morawa B	1,00	Tahun	1.392.151.000	1.392.151.000,00
	- Tanjung Mulia	1,00	Tahun	121.976.000	121.976.000,00
	- Telaga Sari	1,00	Tahun	259.104.000	259.104.000,00
	- Ujung Serdang	1,00	Tahun	173.005.000	173.005.000,00
	- Wonosari	1,00	Tahun	180.111.000	180.111.000,00
5 . 1 . 8	Belanja Bantuan Keuangan				454.912.362.700,00
5 . 1 . 8 . 09	Belanja Bantuan Keuangan Umum Daerah Provinsi atau Kabupaten/Kota kepada Desa				454.912.362.700,00
5 . 1 . 8 . 09 . 01	Belanja Bantuan Keuangan Umum Daerah Provinsi atau Kabupaten/Kota kepada Desa				454.912.362.700,00
	Alokasi Dana Desa Pada Kecamatan Bangun Purba				7.635.338.000,00
	- Bah Balua	1,00	Tahun	375.533.000	375.533.000,00
	- Bah Perak	1,00	Tahun	270.283.000	270.283.000,00
	- Bandar Gugung	1,00	Tahun	270.717.000	270.717.000,00
	- Bandar Kuala	1,00	Tahun	269.504.000	269.504.000,00
	- Bandar Meriah	1,00	Tahun	327.718.000	327.718.000,00

RINCIAN DOKUMEN PELAKSANAAN ANGGARAN					
BELANJA TIDAK LANGSUNG SATUAN KERJA PERANGKAT DAERAH					
KODE REKENING	URAIAN	RINCIAN PERHITUNGAN			JUMLAH (Rp)
		Volume	Satuan	Harga Satuan	
1	2	3	4	5	6 = 3 x 5
	- Bangun Purba	1,00	Tahun	328.970.000	328.970.000,00
	- Bangun Purba Tengah	1,00	Tahun	324.427.000	324.427.000,00
	- Batu Gingging	1,00	Tahun	300.277.000	300.277.000,00
	- Batu Rata	1,00	Tahun	376.595.000	376.595.000,00
	- Begerpang	1,00	Tahun	378.813.000	378.813.000,00
	- Cimahi	1,00	Tahun	298.428.000	298.428.000,00
	- Damak Maliho	1,00	Tahun	374.712.000	374.712.000,00
	- Greahan	1,00	Tahun	297.466.000	297.466.000,00
	- Mabar	1,00	Tahun	449.550.000	449.550.000,00
	- Marombun Barat	1,00	Tahun	208.618.000	208.618.000,00
	- Marombun Ujung Jawi	1,00	Tahun	269.755.000	269.755.000,00
	- Perguroan	1,00	Tahun	321.154.000	321.154.000,00
	- Rumah Deleng	1,00	Tahun	273.798.000	273.798.000,00
	- Sialang	1,00	Tahun	328.432.000	328.432.000,00
	- Sibaganding	1,00	Tahun	296.444.000	296.444.000,00
	- Sukaluwei	1,00	Tahun	376.233.000	376.233.000,00
	- Tanjung Purba	1,00	Tahun	297.917.000	297.917.000,00
	- Ujung Rambe	1,00	Tahun	350.893.000	350.893.000,00
	- Urung Ganjang	1,00	Tahun	269.101.000	269.101.000,00
	Alokasi Dana Desa Pada Kecamatan Batang Kuis				4.619.324.000,00
	- Bakaran Batu	1,00	Tahun	263.036.000	263.036.000,00
	- Baru	1,00	Tahun	356.999.000	356.999.000,00
	- Batang Kuis Pekan	1,00	Tahun	593.815.000	593.815.000,00
	- Bintang Meriah	1,00	Tahun	408.306.000	408.306.000,00
	- Mesjid	1,00	Tahun	297.313.000	297.313.000,00
	- Paya Gambar	1,00	Tahun	293.503.000	293.503.000,00
	- Sena	1,00	Tahun	487.053.000	487.053.000,00
	- Sidodadi	1,00	Tahun	440.972.000	440.972.000,00
	- Sugiharjo	1,00	Tahun	355.174.000	355.174.000,00
	- Tanjung Sari	1,00	Tahun	628.982.000	628.982.000,00
	- Tumpatan Nibung	1,00	Tahun	494.171.000	494.171.000,00
	Alokasi Dana Desa Pada Kecamatan Beringin				4.990.760.000,00
	- Aras Kabu	1,00	Tahun	348.397.000	348.397.000,00
	- Beringin	1,00	Tahun	493.876.000	493.876.000,00
	- Eplasmen Kuala Namu	1,00	Tahun	265.409.000	265.409.000,00
	- Karang Anyar	1,00	Tahun	578.317.000	578.317.000,00
	- Pasar VI Kuala Namu	1,00	Tahun	297.070.000	297.070.000,00
	- Pasar V Kebun Kelapa	1,00	Tahun	406.019.000	406.019.000,00
	- Serdang	1,00	Tahun	482.488.000	482.488.000,00
	- Sidoarjo II Ramunia	1,00	Tahun	564.753.000	564.753.000,00
	- Sidodadi Ramunia	1,00	Tahun	737.564.000	737.564.000,00
	- Sidourip	1,00	Tahun	323.731.000	323.731.000,00
	- Tumpatan	1,00	Tahun	493.136.000	493.136.000,00
	Alokasi Dana Desa Pada Kecamatan Biru-Biru				5.946.194.000,00
	- Aji Baho	1,00	Tahun	398.100.000	398.100.000,00
	- Biru-biru	1,00	Tahun	322.115.000	322.115.000,00
	- Candi Rejo	1,00	Tahun	345.522.000	345.522.000,00
	- Kuala Dekah	1,00	Tahun	345.766.000	345.766.000,00
	- Kuta Mulyo	1,00	Tahun	319.022.000	319.022.000,00
	- Mardinding Julu	1,00	Tahun	377.450.000	377.450.000,00
	- Mbaruai	1,00	Tahun	323.970.000	323.970.000,00
	- Namu Suro Baru	1,00	Tahun	322.896.000	322.896.000,00
	- Namu Tualang	1,00	Tahun	328.373.000	328.373.000,00
	- Penen	1,00	Tahun	291.480.000	291.480.000,00
	- Peria-ria	1,00	Tahun	378.800.000	378.800.000,00
	- Rumah Gerat	1,00	Tahun	376.366.000	376.366.000,00
	- Sarilaba Jahe	1,00	Tahun	403.422.000	403.422.000,00
	- Selamat	1,00	Tahun	352.020.000	352.020.000,00
	- Sidodadi	1,00	Tahun	325.780.000	325.780.000,00
	- Sidomulyo	1,00	Tahun	439.241.000	439.241.000,00
	- Tanjung Sena	1,00	Tahun	295.871.000	295.871.000,00
	Alokasi Dana Desa Pada Kecamatan Deli Tua				1.507.611.000,00



RINCIAN DOKUMEN PELAKSANAAN ANGGARAN					
BELANJA TIDAK LANGSUNG SATUAN KERJA PERANGKAT DAERAH					
KODE REKENING	URAIAN	RINCIAN PERHITUNGAN			JUMLAH (Rp)
		Volume	Satuan	Harga Satuan	
1	2	3	4	5	6 = 3 x 5
	- Kedai Durian	1,00	Tahun	492.920.000	492.920.000,00
	- Mekar Sari	1,00	Tahun	520.946.000	520.946.000,00
	- Suka Makmur	1,00	Tahun	493.745.000	493.745.000,00
	Alokasi Dana Desa Pada Kecamatan Galang				9.219.115.000,00
	- Bandar Kuala	1,00	Tahun	301.681.000	301.681.000,00
	- Baru Titi Besi	1,00	Tahun	269.738.000	269.738.000,00
	- Batu Lokong	1,00	Tahun	356.571.000	356.571.000,00
	- Galang Barat	1,00	Tahun	355.751.000	355.751.000,00
	- Galang Suka	1,00	Tahun	351.546.000	351.546.000,00
	- Jaharum A	1,00	Tahun	353.180.000	353.180.000,00
	- Jaharum B	1,00	Tahun	440.857.000	440.857.000,00
	- Juhar Baru	1,00	Tahun	234.766.000	234.766.000,00
	- Kelapa Satu	1,00	Tahun	321.626.000	321.626.000,00
	- Keramat Gajah	1,00	Tahun	299.645.000	299.645.000,00
	- Kotangan	1,00	Tahun	269.238.000	269.238.000,00
	- Kotasari	1,00	Tahun	382.793.000	382.793.000,00
	- Nogorejo	1,00	Tahun	415.911.000	415.911.000,00
	- Paku	1,00	Tahun	322.755.000	322.755.000,00
	- Paya Itik	1,00	Tahun	296.955.000	296.955.000,00
	- Paya Kuda	1,00	Tahun	270.496.000	270.496.000,00
	- Paya Sampir	1,00	Tahun	244.565.000	244.565.000,00
	- Petangguhan	1,00	Tahun	409.250.000	409.250.000,00
	- Petumbukan	1,00	Tahun	349.167.000	349.167.000,00
	- Pisang Pala	1,00	Tahun	324.514.000	324.514.000,00
	- Pulau Tagor Batu	1,00	Tahun	323.519.000	323.519.000,00
	- Sei Karang	1,00	Tahun	372.919.000	372.919.000,00
	- Sei Putih	1,00	Tahun	459.426.000	459.426.000,00
	- Tanah Abang	1,00	Tahun	242.773.000	242.773.000,00
	- Tanah Merah	1,00	Tahun	323.042.000	323.042.000,00
	- Tanjung Gusti	1,00	Tahun	297.851.000	297.851.000,00
	- Tanjung Siporkis	1,00	Tahun	295.395.000	295.395.000,00
	- Timbang Deli	1,00	Tahun	333.185.000	333.185.000,00
	Alokasi Dana Desa Pada Kecamatan Gunung Meriah				3.086.229.700,00
	- Bintang Meriah	1,00	Tahun	244.731.000	244.731.000,00
	- Gunung Meriah	1,00	Tahun	271.739.000	271.739.000,00
	- Gunung Paribuan	1,00	Tahun	270.877.000	270.877.000,00
	- Gunung Seribu	1,00	Tahun	271.430.000	271.430.000,00
	- Gunung Sinembah	1,00	Tahun	238.037.000	238.037.000,00
	- Kuta Bayu	1,00	Tahun	246.242.000	246.242.000,00
	- Kuta Tengah	1,00	Tahun	243.986.000	243.986.000,00
	- Marjandi Pematang	1,00	Tahun	271.111.000	271.111.000,00
	- Marjandi Tengah	1,00	Tahun	297.924.000	297.924.000,00
	- Pekan Gunung Mariah	1,00	Tahun	242.547.000	242.547.000,00
	- Simempar	1,00	Tahun	242.913.700	242.913.700,00
	- Ujung Meriah	1,00	Tahun	244.692.000	244.692.000,00
	Alokasi Dana Desa Pada Kecamatan Hamparan Perak				11.131.285.000,00
	- Bulu Cina	1,00	Tahun	887.023.000	887.023.000,00
	- Hamparan Perak	1,00	Tahun	485.998.000	485.998.000,00
	- Kelambir Lima Kebun	1,00	Tahun	865.634.000	865.634.000,00
	- Klambir	1,00	Tahun	337.258.000	337.258.000,00
	- Klambir Lima Kampung	1,00	Tahun	363.951.000	363.951.000,00
	- Klumpang Kampung	1,00	Tahun	411.612.000	411.612.000,00
	- Klumpang Kebun	1,00	Tahun	856.916.000	856.916.000,00
	- Kota Datar	1,00	Tahun	605.013.000	605.013.000,00
	- Kota Rantang	1,00	Tahun	476.423.000	476.423.000,00
	- Lama	1,00	Tahun	532.423.000	532.423.000,00
	- Paluh Kurau	1,00	Tahun	652.924.000	652.924.000,00
	- Paluh Manan	1,00	Tahun	472.116.000	472.116.000,00
	- Paya Bakung	1,00	Tahun	824.182.000	824.182.000,00
	- Sei Baharu	1,00	Tahun	338.338.000	338.338.000,00
	- Selemak	1,00	Tahun	386.085.000	386.085.000,00
	- Sialang Muda	1,00	Tahun	271.413.000	271.413.000,00

RINCIAN DOKUMEN PELAKSANAAN ANGGARAN					
BELANJA TIDAK LANGSUNG SATUAN KERJA PERANGKAT DAERAH					
KODE REKENING	URAIAN	RINCIAN PERHITUNGAN			JUMLAH (Rp)
		Volume	Satuan	Harga Satuan	
1	2	3	4	5	6 = 3 x 5
	- Tandem Hilir I	1,00	Tahun	526.188.000	526.188.000,00
	- Tandem Hilir II	1,00	Tahun	854.986.000	854.986.000,00
	- Tandem Hulu I	1,00	Tahun	520.360.000	520.360.000,00
	- Tandem Hulu II	1,00	Tahun	462.442.000	462.442.000,00
	Alokasi Dana Desa Pada Kecamatan Kutalimbaru				5.643.112.000,00
	- Kutalimbaru	1,00	Tahun	305.068.000	305.068.000,00
	- Kwala Lau Bidik	1,00	Tahun	294.576.000	294.576.000,00
	- Lau Bakeni	1,00	Tahun	457.466.000	457.466.000,00
	- Namu Mirik	1,00	Tahun	384.396.000	384.396.000,00
	- Namu Rube Julu	1,00	Tahun	410.545.000	410.545.000,00
	- Pasar X	1,00	Tahun	349.614.000	349.614.000,00
	- Perpanden	1,00	Tahun	409.621.000	409.621.000,00
	- Sampe Cita	1,00	Tahun	407.797.000	407.797.000,00
	- Sawit Rejo	1,00	Tahun	294.890.000	294.890.000,00
	- Sei Mencirim	1,00	Tahun	546.023.000	546.023.000,00
	- Silebo Lebo	1,00	Tahun	438.509.000	438.509.000,00
	- Suka Dame	1,00	Tahun	442.773.000	442.773.000,00
	- Suka Makmur	1,00	Tahun	518.019.000	518.019.000,00
	- Suka Rende	1,00	Tahun	383.815.000	383.815.000,00
	Alokasi Dana Desa Pada Kecamatan Labuhan Deli				3.223.275.000,00
	- Helvetia	1,00	Tahun	588.707.000	588.707.000,00
	- Karang Gading	1,00	Tahun	726.907.000	726.907.000,00
	- Manunggal	1,00	Tahun	718.634.000	718.634.000,00
	- Pematang Johar	1,00	Tahun	797.368.000	797.368.000,00
	- Telaga Tujuh	1,00	Tahun	391.659.000	391.659.000,00
	Alokasi Dana Desa Pada Kecamatan Namorambe				9.419.641.000,00
	- Batu Gemuk	1,00	Tahun	209.065.000	209.065.000,00
	- Batu Mbelin	1,00	Tahun	241.681.000	241.681.000,00
	- Batu Penjemuran	1,00	Tahun	271.161.000	271.161.000,00
	- Batu Rejo	1,00	Tahun	242.405.000	242.405.000,00
	- Bekukul	1,00	Tahun	241.583.000	241.583.000,00
	- Cinta Rakyat	1,00	Tahun	242.726.000	242.726.000,00
	- Deli Tua	1,00	Tahun	389.635.000	389.635.000,00
	- Gunung Berita	1,00	Tahun	242.279.000	242.279.000,00
	- Gunung Kelawas	1,00	Tahun	323.530.000	323.530.000,00
	- Jaba	1,00	Tahun	268.915.000	268.915.000,00
	- Jati Kesuma	1,00	Tahun	356.866.000	356.866.000,00
	- Kuta Tengah	1,00	Tahun	270.481.000	270.481.000,00
	- Kuta Tualah	1,00	Tahun	268.512.000	268.512.000,00
	- Kwala Simeme	1,00	Tahun	242.029.000	242.029.000,00
	- Lau Mulgab	1,00	Tahun	243.546.000	243.546.000,00
	- Lubang Ido	1,00	Tahun	209.231.000	209.231.000,00
	- Namu Batang	1,00	Tahun	241.336.000	241.336.000,00
	- Namu Landur	1,00	Tahun	269.242.000	269.242.000,00
	- Namu Mbaru	1,00	Tahun	242.894.000	242.894.000,00
	- Namu Mbelin	1,00	Tahun	261.586.000	261.586.000,00
	- Namu Pakam	1,00	Tahun	244.354.000	244.354.000,00
	- Namu Pinang	1,00	Tahun	269.212.000	269.212.000,00
	- Namu Rambe	1,00	Tahun	325.598.000	325.598.000,00
	- Rimo Mungkur	1,00	Tahun	267.928.000	267.928.000,00
	- Rumah Keben	1,00	Tahun	242.375.000	242.375.000,00
	- Rumah Mbacang	1,00	Tahun	242.514.000	242.514.000,00
	- Salang Tungir	1,00	Tahun	269.030.000	269.030.000,00
	- Siluelue	1,00	Tahun	242.343.000	242.343.000,00
	- Sudirejo	1,00	Tahun	296.207.000	296.207.000,00
	- Sukamulia Hilir	1,00	Tahun	235.683.000	235.683.000,00
	- Sukamulia Hulu	1,00	Tahun	242.025.000	242.025.000,00
	- Tangkahan	1,00	Tahun	273.456.000	273.456.000,00
	- Tanjung Selamat	1,00	Tahun	209.367.000	209.367.000,00
	- Timbang Lawan	1,00	Tahun	241.248.000	241.248.000,00
	- Ujung Labuhan	1,00	Tahun	296.789.000	296.789.000,00
	- Uruk Gedang	1,00	Tahun	242.809.000	242.809.000,00
Formulir DPA SKPD 2.1					Halaman 10
Printed By Sim03					

RINCIAN DOKUMEN PELAKSANAAN ANGGARAN BELANJA TIDAK LANGSUNG SATUAN KERJA PERANGKAT DAERAH					
KODE REKENING	URAIAN	RINCIAN PERHITUNGAN			JUMLAH (Rp)
		Volume	Satuan	Harga Satuan	
1	2	3	4	5	6 = 3 x 5
	Alokasi Dana Desa Pada Kecamatan Pagar Merbau				5.355.104.000,00
	- Bandar Dolok	1,00	Tahun	301.202.000	301.202.000,00
	- Jati Baru	1,00	Tahun	325.550.000	325.550.000,00
	- Jati Rejo	1,00	Tahun	237.396.000	237.396.000,00
	- Pagar Merbau I	1,00	Tahun	323.389.000	323.389.000,00
	- Pagar Merbau II	1,00	Tahun	383.150.000	383.150.000,00
	- Perbarakan	1,00	Tahun	351.515.000	351.515.000,00
	- Purwodadi	1,00	Tahun	296.307.000	296.307.000,00
	- Sidodadi Batu B	1,00	Tahun	271.193.000	271.193.000,00
	- Sidoharjo-I Pasar Miring	1,00	Tahun	539.854.000	539.854.000,00
	- Sukamandi Hilir	1,00	Tahun	325.306.000	325.306.000,00
	- Sukamandi Hulu	1,00	Tahun	348.623.000	348.623.000,00
	- Suka Mulia	1,00	Tahun	276.081.000	276.081.000,00
	- Sumberejo	1,00	Tahun	433.062.000	433.062.000,00
	- Tanjung Garbus II	1,00	Tahun	248.758.000	248.758.000,00
	- Tanjung Garbus Kampung	1,00	Tahun	329.106.000	329.106.000,00
	- Tanjung Mulia	1,00	Tahun	364.612.000	364.612.000,00
	Alokasi Dana Desa Pada Kecamatan Pancur Batu				8.781.679.000,00
	- Baru	1,00	Tahun	360.313.000	360.313.000,00
	- Bintang Meriah	1,00	Tahun	325.640.000	325.640.000,00
	- Durin Jangak	1,00	Tahun	296.970.000	296.970.000,00
	- Durin Simbelang	1,00	Tahun	351.714.000	351.714.000,00
	- Durin Tonggal	1,00	Tahun	354.616.000	354.616.000,00
	- Gunung Tinggi	1,00	Tahun	350.858.000	350.858.000,00
	- Hulu	1,00	Tahun	408.612.000	408.612.000,00
	- Lama	1,00	Tahun	404.791.000	404.791.000,00
	- Namo Bintang	1,00	Tahun	408.177.000	408.177.000,00
	- Namo Riam	1,00	Tahun	352.196.000	352.196.000,00
	- Namorih	1,00	Tahun	297.552.000	297.552.000,00
	- Namo Simpur	1,00	Tahun	321.891.000	321.891.000,00
	- Pertampilen	1,00	Tahun	266.812.000	266.812.000,00
	- Perumnas Simalingkar	1,00	Tahun	461.612.000	461.612.000,00
	- Salam Tani	1,00	Tahun	326.443.000	326.443.000,00
	- Sei Glugur	1,00	Tahun	389.408.000	389.408.000,00
	- Sembahe Baru	1,00	Tahun	275.769.000	275.769.000,00
	- Simalingkar A	1,00	Tahun	351.825.000	351.825.000,00
	- Sugau	1,00	Tahun	348.277.000	348.277.000,00
	- Suka Raya	1,00	Tahun	408.006.000	408.006.000,00
	- Tanjung Anom	1,00	Tahun	446.030.000	446.030.000,00
	- Tengah	1,00	Tahun	322.568.000	322.568.000,00
	- Tiang Layar	1,00	Tahun	298.676.000	298.676.000,00
	- Tuntungan I	1,00	Tahun	326.297.000	326.297.000,00
	- Tuntungan II	1,00	Tahun	326.626.000	326.626.000,00
	Alokasi Dana Desa Pada Kecamatan Pantai Labu				6.168.672.000,00
	- Bagan Serdang	1,00	Tahun	309.166.000	309.166.000,00
	- Binjai Bakung	1,00	Tahun	267.999.000	267.999.000,00
	- Denai Kuala	1,00	Tahun	298.055.000	298.055.000,00
	- Denai Lama	1,00	Tahun	383.629.000	383.629.000,00
	- Denai Sarang Burung	1,00	Tahun	310.574.000	310.574.000,00
	- Durian	1,00	Tahun	499.676.000	499.676.000,00
	- Kelambir	1,00	Tahun	333.742.000	333.742.000,00
	- Kubah Sentang	1,00	Tahun	273.951.000	273.951.000,00
	- Paluh Sibaji	1,00	Tahun	337.896.000	337.896.000,00
	- Pantai Labu Baru	1,00	Tahun	271.050.000	271.050.000,00
	- Pantai Labu Pekan	1,00	Tahun	341.025.000	341.025.000,00
	- Pematang Biara	1,00	Tahun	409.887.000	409.887.000,00
	- Perkebunan Ramunia	1,00	Tahun	380.980.000	380.980.000,00
	- Ramunia 1	1,00	Tahun	300.342.000	300.342.000,00
	- Ramunia 2	1,00	Tahun	264.747.000	264.747.000,00
	- Rantau Panjang	1,00	Tahun	346.278.000	346.278.000,00
	- Regemuk	1,00	Tahun	298.565.000	298.565.000,00
	- Sei Tuan	1,00	Tahun	302.802.000	302.802.000,00

RINCIAN DOKUMEN PELAKSANAAN ANGGARAN					
BELANJA TIDAK LANGSUNG SATUAN KERJA PERANGKAT DAERAH					
KODE REKENING	URAIAN	RINCIAN PERHITUNGAN			JUMLAH (Rp)
		Volume	Satuan	Harga Satuan	
1	2	3	4	5	6 = 3 x 5
	- Tengah	1,00	Tahun	238.308.000	238.308.000,00
	Alokasi Dana Desa Pada Kecamatan Patumbak				3.209.846.000,00
	- Lantasan Baru	1,00	Tahun	299.725.000	299.725.000,00
	- Lantasan Lama	1,00	Tahun	327.814.000	327.814.000,00
	- Marendal I	1,00	Tahun	541.574.000	541.574.000,00
	- Marindal II	1,00	Tahun	473.197.000	473.197.000,00
	- Patumbak I	1,00	Tahun	412.918.000	412.918.000,00
	- Patumbak II	1,00	Tahun	388.569.000	388.569.000,00
	- Patumbak Kampung	1,00	Tahun	395.256.000	395.256.000,00
	- Sigara-gara	1,00	Tahun	370.793.000	370.793.000,00
	Alokasi Dana Desa Pada Kecamatan Percut Sei Tuan				10.497.464.000,00
	- Amplas	1,00	Tahun	329.577.000	329.577.000,00
	- Bandar Khalipah	1,00	Tahun	765.429.000	765.429.000,00
	- Bandar Klippa	1,00	Tahun	758.411.000	758.411.000,00
	- Bandar Setia	1,00	Tahun	508.812.000	508.812.000,00
	- Cinta Damai	1,00	Tahun	365.505.000	365.505.000,00
	- Cinta Rakyat	1,00	Tahun	491.335.000	491.335.000,00
	- Kolam	1,00	Tahun	581.073.000	581.073.000,00
	- Laut Dendang	1,00	Tahun	494.754.000	494.754.000,00
	- Medan Estate	1,00	Tahun	510.174.000	510.174.000,00
	- Pematang Lalang	1,00	Tahun	306.104.000	306.104.000,00
	- Percut	1,00	Tahun	749.445.000	749.445.000,00
	- Saentis	1,00	Tahun	834.149.000	834.149.000,00
	- Sambirejo Timur	1,00	Tahun	558.405.000	558.405.000,00
	- Sampali	1,00	Tahun	906.109.000	906.109.000,00
	- Sei Rotan	1,00	Tahun	619.527.000	619.527.000,00
	- Tanjung Rejo	1,00	Tahun	567.724.000	567.724.000,00
	- Tanjung Selamat	1,00	Tahun	436.282.000	436.282.000,00
	- Tembung	1,00	Tahun	714.649.000	714.649.000,00
	Alokasi Dana Desa Pada Kecamatan Sibolangit				8.506.857.000,00
	- Bandar Baru	1,00	Tahun	322.731.000	322.731.000,00
	- Batu Layang	1,00	Tahun	273.346.000	273.346.000,00
	- Batu Mbelin	1,00	Tahun	295.833.000	295.833.000,00
	- Bengkurung	1,00	Tahun	270.120.000	270.120.000,00
	- Betimus Mbaru	1,00	Tahun	236.622.000	236.622.000,00
	- Bingkawan	1,00	Tahun	298.055.000	298.055.000,00
	- Buah Nabar	1,00	Tahun	296.910.000	296.910.000,00
	- Bukum	1,00	Tahun	298.427.000	298.427.000,00
	- Buluh Awar	1,00	Tahun	295.644.000	295.644.000,00
	- Cinta Rakyat	1,00	Tahun	269.819.000	269.819.000,00
	- Durin Serugun	1,00	Tahun	266.919.000	266.919.000,00
	- Ketangkuhen	1,00	Tahun	263.695.000	263.695.000,00
	- Kuala	1,00	Tahun	236.496.000	236.496.000,00
	- Martelu	1,00	Tahun	269.273.000	269.273.000,00
	- Negeri Gugung	1,00	Tahun	270.271.000	270.271.000,00
	- Puangaja	1,00	Tahun	296.246.000	296.246.000,00
	- Rambung Baru	1,00	Tahun	292.043.000	292.043.000,00
	- Rumah Kinangkung SP	1,00	Tahun	297.597.000	297.597.000,00
	- Rumah Pil Pil	1,00	Tahun	296.659.000	296.659.000,00
	- Rumah Sumbul	1,00	Tahun	294.871.000	294.871.000,00
	- Sala Bulan	1,00	Tahun	297.490.000	297.490.000,00
	- Sayum Sabah	1,00	Tahun	291.046.000	291.046.000,00
	- Sembahe	1,00	Tahun	349.119.000	349.119.000,00
	- Sibolangit	1,00	Tahun	268.561.000	268.561.000,00
	- Sikeben	1,00	Tahun	237.834.000	237.834.000,00
	- Suka Maju	1,00	Tahun	296.755.000	296.755.000,00
	- Suka Makmur	1,00	Tahun	316.935.000	316.935.000,00
	- Tambunen	1,00	Tahun	297.095.000	297.095.000,00
	- Tanjung Beringin	1,00	Tahun	271.323.000	271.323.000,00
	- Ujung Deleng	1,00	Tahun	239.122.000	239.122.000,00
	Alokasi Dana Desa Pada Kecamatan STM Hilir				5.498.348.000,00
	- Gunung Rintih	1,00	Tahun	530.227.000	530.227.000,00

RINCIAN DOKUMEN PELAKSANAAN ANGGARAN					
BELANJA TIDAK LANGSUNG SATUAN KERJA PERANGKAT DAERAH					
KODE REKENING	URAIAN	RINCIAN PERHITUNGAN			JUMLAH (Rp)
		Volume	Satuan	Harga Satuan	
1	2	3	4	5	6 = 3 x 5
	- Juma Tombak	1,00	Tahun	351.811.000	351.811.000,00
	- Kuta Jurung	1,00	Tahun	301.348.000	301.348.000,00
	- Lau Barus Baru	1,00	Tahun	524.248.000	524.248.000,00
	- Lau Rakit	1,00	Tahun	300.631.000	300.631.000,00
	- Lau Rempak	1,00	Tahun	309.891.000	309.891.000,00
	- Limau Mungkur	1,00	Tahun	352.541.000	352.541.000,00
	- Negara Beringin	1,00	Tahun	330.822.000	330.822.000,00
	- Penungkiren	1,00	Tahun	299.003.000	299.003.000,00
	- Rambai	1,00	Tahun	299.366.000	299.366.000,00
	- Siguci	1,00	Tahun	411.835.000	411.835.000,00
	- Sumbul	1,00	Tahun	436.949.000	436.949.000,00
	- Tala Peta	1,00	Tahun	358.959.000	358.959.000,00
	- Talun Kenas	1,00	Tahun	330.785.000	330.785.000,00
	- Tandukan Raga	1,00	Tahun	359.932.000	359.932.000,00
	Alokasi Dana Desa Pada Kecamatan STM Hulu				5.588.835.000,00
	- Bah Bah Buntu	1,00	Tahun	279.514.000	279.514.000,00
	- Durian IV Mbelang	1,00	Tahun	270.258.000	270.258.000,00
	- Durian Tinggung	1,00	Tahun	245.909.000	245.909.000,00
	- Gunung Manupak A	1,00	Tahun	277.430.000	277.430.000,00
	- Gunung Manupak B	1,00	Tahun	244.019.000	244.019.000,00
	- Kuta Mbelin	1,00	Tahun	305.162.000	305.162.000,00
	- Liang Muda	1,00	Tahun	274.193.000	274.193.000,00
	- Liang Pematang	1,00	Tahun	283.706.000	283.706.000,00
	- Ranggal-git	1,00	Tahun	271.928.000	271.928.000,00
	- Rumah Lengo	1,00	Tahun	269.988.000	269.988.000,00
	- Rumah Rih	1,00	Tahun	299.193.000	299.193.000,00
	- Rumah Sumbul	1,00	Tahun	306.590.000	306.590.000,00
	- Sibunga Bunga Hilir	1,00	Tahun	244.340.000	244.340.000,00
	- Sippinggan	1,00	Tahun	302.328.000	302.328.000,00
	- Tanah Gara Hulu	1,00	Tahun	297.630.000	297.630.000,00
	- Tanjung Bampu	1,00	Tahun	273.450.000	273.450.000,00
	- Tanjung Muda	1,00	Tahun	272.802.000	272.802.000,00
	- Tanjung Raja	1,00	Tahun	323.900.000	323.900.000,00
	- Tanjung Timur	1,00	Tahun	248.954.000	248.954.000,00
	- Tiga Juhar	1,00	Tahun	297.541.000	297.541.000,00
	Alokasi Dana Desa Pada Kecamatan Sunggal				8.867.162.000,00
	- Helvetia	1,00	Tahun	498.673.000	498.673.000,00
	- Lalang	1,00	Tahun	404.681.000	404.681.000,00
	- Medan Krio	1,00	Tahun	632.911.000	632.911.000,00
	- Mulio Rejo	1,00	Tahun	918.042.000	918.042.000,00
	- Paya Geli	1,00	Tahun	475.502.000	475.502.000,00
	- Puji Mulyo	1,00	Tahun	461.028.000	461.028.000,00
	- Purwodadi	1,00	Tahun	630.962.000	630.962.000,00
	- Sei Beras Sekata	1,00	Tahun	352.496.000	352.496.000,00
	- Sei Mencirim	1,00	Tahun	690.681.000	690.681.000,00
	- Sei Semayang	1,00	Tahun	782.512.000	782.512.000,00
	- Serbajadi	1,00	Tahun	353.956.000	353.956.000,00
	- Sukamaju	1,00	Tahun	378.106.000	378.106.000,00
	- Sumber Melati Diski	1,00	Tahun	467.425.000	467.425.000,00
	- Sunggal Kanan	1,00	Tahun	380.837.000	380.837.000,00
	- Tanjung Gusta	1,00	Tahun	563.591.000	563.591.000,00
	- Tanjung Selamat	1,00	Tahun	442.477.000	442.477.000,00
	- Telaga Sari	1,00	Tahun	433.282.000	433.282.000,00
	Alokasi Dana Desa Pada Kecamatan Tanjung Morawa				10.503.436.000,00
	- Aek Pancur	1,00	Tahun	295.440.000	295.440.000,00
	- Bandar Labuhan	1,00	Tahun	411.048.000	411.048.000,00
	- Bangun Rejo	1,00	Tahun	446.953.000	446.953.000,00
	- Bangun Sari Baru	1,00	Tahun	546.458.000	546.458.000,00
	- Bangun Sari	1,00	Tahun	685.689.000	685.689.000,00
	- Buntu Badimbar	1,00	Tahun	579.366.000	579.366.000,00
	- Dagang Kelambir	1,00	Tahun	327.629.000	327.629.000,00
	- Dagang Kerawan	1,00	Tahun	300.177.000	300.177.000,00

RINCIAN DOKUMEN PELAKSANAAN ANGGARAN					
BELANJA TIDAK LANGSUNG SATUAN KERJA PERANGKAT DAERAH					
KODE REKENING	URAIAN	RINCIAN PERHITUNGAN			JUMLAH (Rp)
		Volume	Satuan	Harga Satuan	
1	2	3	4	5	6 = 3 x 5
	- Dalu Sepuluh-A	1,00	Tahun	411.243.000	411.243.000,00
	- Dalu Sepuluh-B	1,00	tAHUN	489.326.000	489.326.000,00
	- Langau Seprang	1,00	Tahun	332.862.000	332.862.000,00
	- Limau Manis	1,00	Tahun	615.536.000	615.536.000,00
	- Medan Sinembah	1,00	Tahun	466.543.000	466.543.000,00
	- Naga Timbul	1,00	Tahun	327.884.000	327.884.000,00
	- Penara Kebun	1,00	Tahun	269.427.000	269.427.000,00
	- Perdamean	1,00	Tahun	509.490.000	509.490.000,00
	- Punden Rejo	1,00	Tahun	327.512.000	327.512.000,00
	- Sei Merah	1,00	Tahun	355.641.000	355.641.000,00
	- Tanjung Baru	1,00	Tahun	415.425.000	415.425.000,00
	- Tanjung Morawa A	1,00	Tahun	366.222.000	366.222.000,00
	- Tanjung Morawa B	1,00	Tahun	364.731.000	364.731.000,00
	- Tanjung Mulia	1,00	Tahun	324.444.000	324.444.000,00
	- Telaga Sari	1,00	Tahun	359.381.000	359.381.000,00
	- Ujung Serdang	1,00	Tahun	319.817.000	319.817.000,00
	- Wonosari	1,00	Tahun	655.192.000	655.192.000,00
	Alokasi Dana Desa Pada Kecamatan Lubuk Pakam				2.966.109.000,00
	- Bakaran Batu	1,00	Tahun	327.070.000	327.070.000,00
	- Pagar Jati	1,00	Tahun	490.524.000	490.524.000,00
	- Pagar Merbau III	1,00	Tahun	379.377.000	379.377.000,00
	- Pasar Melintang	1,00	Tahun	727.233.000	727.233.000,00
	- Sekip	1,00	Tahun	716.334.000	716.334.000,00
	- Tanjung Garbus I	1,00	Tahun	325.571.000	325.571.000,00
	Dana Desa Pada Kecamatan Bangun Purba				17.019.290.000,00
	- Bah Balua	1,00	Tahun	667.125.000	667.125.000,00
	- Bah Perak	1,00	Tahun	657.668.000	657.668.000,00
	- Bandar Gugung	1,00	Tahun	664.408.000	664.408.000,00
	- Bandar Kuala	1,00	Tahun	654.044.000	654.044.000,00
	- Bandar Meriah	1,00	Tahun	709.359.000	709.359.000,00
	- Bangun Purba	1,00	Tahun	775.424.000	775.424.000,00
	- Bangun Purba Tengah	1,00	Tahun	660.376.000	660.376.000,00
	- Batu Gingging	1,00	Tahun	761.737.000	761.737.000,00
	- Batu Rata	1,00	Tahun	664.223.000	664.223.000,00
	- Begerpang	1,00	Tahun	687.129.000	687.129.000,00
	- Cimahi	1,00	Tahun	676.552.000	676.552.000,00
	- Damak Maliho	1,00	Tahun	716.338.000	716.338.000,00
	- Greahan	1,00	Tahun	665.892.000	665.892.000,00
	- Mabar	1,00	Tahun	1.017.399.000	1.017.399.000,00
	- Marombun Barat	1,00	Tahun	554.309.000	554.309.000,00
	- Marombun Ujung Jawi	1,00	Tahun	647.621.000	647.621.000,00
	- Perguroan	1,00	Tahun	921.467.000	921.467.000,00
	- Rumah Deleng	1,00	Tahun	705.296.000	705.296.000,00
	- Sialang	1,00	Tahun	765.638.000	765.638.000,00
	- Sibaganding	1,00	Tahun	638.620.000	638.620.000,00
	- Sukaluwei	1,00	Tahun	663.706.000	663.706.000,00
	- Tanjung Purba	1,00	Tahun	752.956.000	752.956.000,00
	- Ujung Rambe	1,00	Tahun	738.077.000	738.077.000,00
	- Urung Ganjang	1,00	Tahun	653.926.000	653.926.000,00
	Dana Desa Pada Kecamatan Batang Kuis				8.854.608.000,00
	- Bakaran Batu	1,00	Tahun	698.969.000	698.969.000,00
	- Baru	1,00	Tahun	836.111.000	836.111.000,00
	- Batangkuis Pekan	1,00	Tahun	819.829.000	819.829.000,00
	- Bintang Meriah	1,00	Tahun	793.799.000	793.799.000,00
	- Mesjid	1,00	Tahun	732.013.000	732.013.000,00
	- Paya Gambar	1,00	Tahun	732.787.000	732.787.000,00
	- Sena	1,00	Tahun	821.699.000	821.699.000,00
	- Sidodadi	1,00	Tahun	803.733.000	803.733.000,00
	- Sugiharjo	1,00	Tahun	825.536.000	825.536.000,00
	- Tanjung Sari	1,00	Tahun	927.038.000	927.038.000,00
	- Tumpatan Nibung	1,00	Tahun	863.094.000	863.094.000,00
	Dana Desa Pada Kecamatan Beringin				8.783.923.000,00

RINCIAN DOKUMEN PELAKSANAAN ANGGARAN					
BELANJA TIDAK LANGSUNG SATUAN KERJA PERANGKAT DAERAH					
KODE REKENING	URAIAN	RINCIAN PERHITUNGAN			JUMLAH (Rp)
		Volume	Satuan	Harga Satuan	
1	2	3	4	5	6 = 3 x 5
	- Aras Kabu	1,00	Tahun	771.382.000	771.382.000,00
	- Beringin	1,00	Tahun	849.028.000	849.028.000,00
	- Eplasmen Kuala Namu	1,00	Tahun	722.211.000	722.211.000,00
	- Karang Anyar	1,00	Tahun	921.232.000	921.232.000,00
	- Pasar VI Kuala Namu	1,00	Tahun	639.391.000	639.391.000,00
	- Pasar V Kebun Kelapa	1,00	Tahun	826.384.000	826.384.000,00
	- Serdang	1,00	Tahun	743.190.000	743.190.000,00
	- Sidoarjo II Ramunia	1,00	Tahun	783.376.000	783.376.000,00
	- Sidodadi Ramunia	1,00	Tahun	963.896.000	963.896.000,00
	- Sidourip	1,00	Tahun	723.797.000	723.797.000,00
	- Tumpatan	1,00	Tahun	840.036.000	840.036.000,00
	Dana Desa Pada Kecamatan Biru-Biru				13.545.658.000,00
	- Aji Baho	1,00	Tahun	754.466.000	754.466.000,00
	- Biru-Biru	1,00	Tahun	699.846.000	699.846.000,00
	- Candi Rejo	1,00	Tahun	792.733.000	792.733.000,00
	- Kuala Dekah	1,00	Tahun	779.645.000	779.645.000,00
	- Kuta Mulyo	1,00	Tahun	748.371.000	748.371.000,00
	- Mardinding Julu	1,00	Tahun	694.108.000	694.108.000,00
	- Mbaruai	1,00	Tahun	729.969.000	729.969.000,00
	- Namo Suro Baru	1,00	Tahun	718.219.000	718.219.000,00
	- Namo Tualang	1,00	Tahun	776.470.000	776.470.000,00
	- Penen	1,00	Tahun	738.734.000	738.734.000,00
	- Peria-ria	1,00	Tahun	764.708.000	764.708.000,00
	- Rumah Gerat	1,00	Tahun	820.819.000	820.819.000,00
	- Sarilaba Jahe	1,00	Tahun	742.269.000	742.269.000,00
	- Selamat	1,00	Tahun	739.935.000	739.935.000,00
	- Sidodadi	1,00	Tahun	1.004.109.000	1.004.109.000,00
	- Sidomulyo	1,00	Tahun	1.118.374.000	1.118.374.000,00
	- Tanjung Sena	1,00	Tahun	922.883.000	922.883.000,00
	Dana Desa Pada Kecamatan Deli Tua				2.692.430.000,00
	- Kedai Durian	1,00	Tahun	886.573.000	886.573.000,00
	- Mekar Sari	1,00	Tahun	914.754.000	914.754.000,00
	- Suka Makmur	1,00	Tahun	891.103.000	891.103.000,00
	Dana Desa Pada Kecamatan Galang				22.613.620.000,00
	- Bandar Kuala	1,00	Tahun	1.070.702.000	1.070.702.000,00
	- Baru Titi Besi	1,00	Tahun	648.418.000	648.418.000,00
	- Batu Lokong	1,00	Tahun	803.167.000	803.167.000,00
	- Galang Barat	1,00	Tahun	797.019.000	797.019.000,00
	- Galang Suka	1,00	Tahun	723.181.000	723.181.000,00
	- Jaharum A	1,00	Tahun	728.326.000	728.326.000,00
	- Jaharum B	1,00	Tahun	850.588.000	850.588.000,00
	- Juhar Baru	1,00	Tahun	914.219.000	914.219.000,00
	- Kelapa Satu	1,00	Tahun	706.172.000	706.172.000,00
	- Keramat Gajah	1,00	Tahun	1.045.260.000	1.045.260.000,00
	- Kotangan	1,00	Tahun	709.226.000	709.226.000,00
	- Kotasan	1,00	Tahun	790.154.000	790.154.000,00
	- Nogorejo	1,00	Tahun	1.225.695.000	1.225.695.000,00
	- Paku	1,00	Tahun	712.673.000	712.673.000,00
	- Paya Itik	1,00	Tahun	725.647.000	725.647.000,00
	- Paya Kuda	1,00	Tahun	947.334.000	947.334.000,00
	- Paya Sampir	1,00	Tahun	661.474.000	661.474.000,00
	- Petangguhan	1,00	Tahun	802.547.000	802.547.000,00
	- Petumbukan	1,00	Tahun	694.390.000	694.390.000,00
	- Pisang Pala	1,00	Tahun	733.300.000	733.300.000,00
	- Pulau Tagor Batu	1,00	Tahun	660.358.000	660.358.000,00
	- Sei Karang	1,00	Tahun	699.560.000	699.560.000,00
	- Sei Putih	1,00	Tahun	1.071.845.000	1.071.845.000,00
	- Tanah Abang	1,00	Tahun	639.688.000	639.688.000,00
	- Tanah Merah	1,00	Tahun	709.496.000	709.496.000,00
	- Tanjung Gusti	1,00	Tahun	727.170.000	727.170.000,00
	- Tanjung Siporkis	1,00	Tahun	710.168.000	710.168.000,00
	- Timbang Deli	1,00	Tahun	1.105.843.000	1.105.843.000,00

RINCIAN DOKUMEN PELAKSANAAN ANGGARAN					
BELANJA TIDAK LANGSUNG SATUAN KERJA PERANGKAT DAERAH					
KODE REKENING	URAIAN	RINCIAN PERHITUNGAN			JUMLAH (Rp)
		Volume	Satuan	Harga Satuan	
1	2	3	4	5	6 = 3 x 5
	Dana Desa Pada Kecamatan Gunung Meriah				8.220.963.000,00
	- Bintang Meriah	1,00	Tahun	677.232.000	677.232.000,00
	- Gunung Meriah	1,00	Tahun	659.040.000	659.040.000,00
	- Gunung Paribuan	1,00	Tahun	647.525.000	647.525.000,00
	- Gunung Seribu	1,00	Tahun	671.126.000	671.126.000,00
	- Gunung Sinembah	1,00	Tahun	666.891.000	666.891.000,00
	- Kuta Bayu	1,00	Tahun	684.512.000	684.512.000,00
	- Kuta Tengah	1,00	Tahun	659.949.000	659.949.000,00
	- Marjandi Pematang	1,00	Tahun	651.694.000	651.694.000,00
	- Marjandi Tengah	1,00	Tahun	955.365.000	955.365.000,00
	- Pekan Gunung Mariah	1,00	Tahun	636.653.000	636.653.000,00
	- Simempar	1,00	Tahun	647.640.000	647.640.000,00
	- Ujung Meriah	1,00	Tahun	663.336.000	663.336.000,00
	Dana Desa Pada Kecamatan Hamparan Perak				22.172.752.000,00
	- Bulu Cina	1,00	Tahun	1.476.711.000	1.476.711.000,00
	- Hamparan Perak	1,00	Tahun	1.786.792.000	1.786.792.000,00
	- Kelambir Lima Kebun	1,00	Tahun	1.168.249.000	1.168.249.000,00
	- Klambir	1,00	Tahun	1.026.283.000	1.026.283.000,00
	- Klambir Lima Kampung	1,00	Tahun	948.857.000	948.857.000,00
	- Klumpang Kampung	1,00	Tahun	825.430.000	825.430.000,00
	- Klumpang Kebun	1,00	Tahun	1.437.591.000	1.437.591.000,00
	- Kota Datar	1,00	Tahun	1.100.521.000	1.100.521.000,00
	- Kota Rantang	1,00	Tahun	996.161.000	996.161.000,00
	- Lama	1,00	Tahun	1.405.096.000	1.405.096.000,00
	- Paluh Kurau	1,00	Tahun	1.327.189.000	1.327.189.000,00
	- Paluh Manan	1,00	Tahun	933.428.000	933.428.000,00
	- Paya Bakung	1,00	Tahun	1.101.574.000	1.101.574.000,00
	- Sei Baharu	1,00	Tahun	983.714.000	983.714.000,00
	- Selemak	1,00	Tahun	1.074.084.000	1.074.084.000,00
	- Sialang Muda	1,00	Tahun	737.704.000	737.704.000,00
	- Tandem Hilir I	1,00	Tahun	1.003.450.000	1.003.450.000,00
	- Tandem Hilir II	1,00	Tahun	1.116.717.000	1.116.717.000,00
	- Tandem Hulu I	1,00	Tahun	880.287.000	880.287.000,00
	- Tandem Hulu II	1,00	Tahun	842.914.000	842.914.000,00
	Dana Desa Pada Kecamatan Kutalimbaru				12.041.639.000,00
	- Kutalimbaru	1,00	Tahun	809.356.000	809.356.000,00
	- Kwala Lau Bிக	1,00	Tahun	1.071.382.000	1.071.382.000,00
	- Lau Bakeni	1,00	Tahun	818.928.000	818.928.000,00
	- Namo Mirik	1,00	Tahun	820.166.000	820.166.000,00
	- Namo Rube Julu	1,00	Tahun	843.794.000	843.794.000,00
	- Pasar X	1,00	Tahun	798.559.000	798.559.000,00
	- Perpanden	1,00	Tahun	885.864.000	885.864.000,00
	- Sampe Cita	1,00	Tahun	782.733.000	782.733.000,00
	- Sawit Rejo	1,00	Tahun	751.257.000	751.257.000,00
	- Sei Mencirim	1,00	Tahun	975.520.000	975.520.000,00
	- Silebo Lebo	1,00	Tahun	856.604.000	856.604.000,00
	- Suka Dame	1,00	Tahun	971.242.000	971.242.000,00
	- Suka Makmur	1,00	Tahun	854.398.000	854.398.000,00
	- Suka Rende	1,00	Tahun	801.836.000	801.836.000,00
	Dana Desa Pada Kecamatan Labuhan Deli				6.738.461.000,00
	- Helvetia	1,00	Tahun	1.133.689.000	1.133.689.000,00
	- Karang Gading	1,00	Tahun	1.918.551.000	1.918.551.000,00
	- Manunggal	1,00	Tahun	1.300.117.000	1.300.117.000,00
	- Pematang Johar	1,00	Tahun	1.384.710.000	1.384.710.000,00
	- Telaga Tujuh	1,00	Tahun	1.001.394.000	1.001.394.000,00
	Dana Desa Pada Kecamatan Lubuk Pakam				4.955.525.000,00
	- Bakaran Batu	1,00	Tahun	892.417.000	892.417.000,00
	- Pagar Jati	1,00	Tahun	826.675.000	826.675.000,00
	- Pagar Merbau III	1,00	Tahun	719.276.000	719.276.000,00
	- Pasar Melintang	1,00	Tahun	844.153.000	844.153.000,00
	- Sekip	1,00	Tahun	953.668.000	953.668.000,00



RINCIAN DOKUMEN PELAKSANAAN ANGGARAN					
BELANJA TIDAK LANGSUNG SATUAN KERJA PERANGKAT DAERAH					
KODE REKENING	URAIAN	RINCIAN PERHITUNGAN			JUMLAH (Rp)
		Volume	Satuan	Harga Satuan	
1	2	3	4	5	6 = 3 x 5
	- Tanjung Garbus I	1,00	Tahun	719.336.000	719.336.000,00
	Dana Desa Pada Kecamatan Namorambe				25.455.173.000,00
	- Batu Gemuk	1,00	Tahun	621.556.000	621.556.000,00
	- Batu Mbelin	1,00	Tahun	917.304.000	917.304.000,00
	- Batu Penjemuran	1,00	Tahun	715.197.000	715.197.000,00
	- Batu Rejo	1,00	Tahun	637.276.000	637.276.000,00
	- Bekukul	1,00	Tahun	618.858.000	618.858.000,00
	- Cinta Rakyat	1,00	Tahun	939.644.000	939.644.000,00
	- Deli Tua	1,00	Tahun	924.249.000	924.249.000,00
	- Gunung Berita	1,00	Tahun	642.561.000	642.561.000,00
	- Gunung Kelawas	1,00	Tahun	730.427.000	730.427.000,00
	- Jaba	1,00	Tahun	998.045.000	998.045.000,00
	- Jati Kesuma	1,00	Tahun	735.925.000	735.925.000,00
	- Kuta Tengah	1,00	Tahun	642.753.000	642.753.000,00
	- Kuta Tualah	1,00	Tahun	909.796.000	909.796.000,00
	- Kwala Simeme	1,00	Tahun	632.155.000	632.155.000,00
	- Lau Mulgab	1,00	Tahun	943.007.000	943.007.000,00
	- Lubang Ido	1,00	Tahun	641.052.000	641.052.000,00
	- Namu Batang	1,00	Tahun	621.116.000	621.116.000,00
	- Namu Landur	1,00	Tahun	637.359.000	637.359.000,00
	- Namu Mbaru	1,00	Tahun	645.508.000	645.508.000,00
	- Namu Mbelin	1,00	Tahun	617.381.000	617.381.000,00
	- Namu Pakam	1,00	Tahun	668.796.000	668.796.000,00
	- Namu Pinang	1,00	Tahun	630.706.000	630.706.000,00
	- Namu Rambe	1,00	Tahun	745.130.000	745.130.000,00
	- Rimo Mungkur	1,00	Tahun	907.989.000	907.989.000,00
	- Rumah Keben	1,00	Tahun	634.135.000	634.135.000,00
	- Rumah Mbacang	1,00	Tahun	648.601.000	648.601.000,00
	- Salang Tungir	1,00	Tahun	648.139.000	648.139.000,00
	- Siluelue	1,00	Tahun	565.173.000	565.173.000,00
	- Sudirejo	1,00	Tahun	694.143.000	694.143.000,00
	- Sukamulia Hilir	1,00	Tahun	635.382.000	635.382.000,00
	- Sukamulia Hulu	1,00	Tahun	626.908.000	626.908.000,00
	- Tangkahan	1,00	Tahun	682.432.000	682.432.000,00
	- Tanjung Selamat	1,00	Tahun	635.156.000	635.156.000,00
	- Timbang Lawan	1,00	Tahun	620.737.000	620.737.000,00
	- Ujung Labuhan	1,00	Tahun	706.747.000	706.747.000,00
	- Uruk Gedang	1,00	Tahun	633.830.000	633.830.000,00
	Dana Desa Pada Kecamatan Pagar Merbau				12.292.507.000,00
	- Bandar Dolok	1,00	Tahun	783.913.000	783.913.000,00
	- Jati Baru	1,00	Tahun	757.324.000	757.324.000,00
	- Jati Rejo	1,00	Tahun	710.673.000	710.673.000,00
	- Pagar Merbau I	1,00	Tahun	724.683.000	724.683.000,00
	- Pagar Merbau II	1,00	Tahun	806.278.000	806.278.000,00
	- Perbarakan	1,00	Tahun	747.020.000	747.020.000,00
	- Purwodadi	1,00	Tahun	695.397.000	695.397.000,00
	- Sidodadi Batu B	1,00	Tahun	720.977.000	720.977.000,00
	- Sidoharjo-I Pasar Miring	1,00	Tahun	901.154.000	901.154.000,00
	- Sukamandi Hilir	1,00	Tahun	722.998.000	722.998.000,00
	- Sukamandi Hulu	1,00	Tahun	712.178.000	712.178.000,00
	- Suka Mulia	1,00	Tahun	788.454.000	788.454.000,00
	- Sumberejo	1,00	Tahun	763.412.000	763.412.000,00
	- Tanjung Garbus II	1,00	Tahun	697.232.000	697.232.000,00
	- Tanjung Garbus Kampung	1,00	Tahun	809.544.000	809.544.000,00
	- Tanjung Mulia	1,00	Tahun	951.270.000	951.270.000,00
	Dana Desa Pada Kecamatan Pancur Batu				19.116.155.000,00
	- Baru	1,00	Tahun	873.220.000	873.220.000,00
	- Bintang Meriah	1,00	Tahun	745.212.000	745.212.000,00
	- Durin Jangak	1,00	Tahun	714.260.000	714.260.000,00
	- Durin Simbelang	1,00	Tahun	732.978.000	732.978.000,00
	- Durin Tonggal	1,00	Tahun	753.291.000	753.291.000,00
	- Gunung Tinggi	1,00	Tahun	728.084.000	728.084.000,00

RINCIAN DOKUMEN PELAKSANAAN ANGGARAN					
BELANJA TIDAK LANGSUNG SATUAN KERJA PERANGKAT DAERAH					
KODE REKENING	URAIAN	RINCIAN PERHITUNGAN			JUMLAH (Rp)
		Volume	Satuan	Harga Satuan	
1	2	3	4	5	6 = 3 x 5
	- Hulu	1,00	Tahun	732.808.000	732.808.000,00
	- Lama	1,00	Tahun	787.210.000	787.210.000,00
	- Namo Bintang	1,00	Tahun	828.782.000	828.782.000,00
	- Namo Riam	1,00	Tahun	757.919.000	757.919.000,00
	- Namorih	1,00	Tahun	734.964.000	734.964.000,00
	- Namo Simpur	1,00	Tahun	711.138.000	711.138.000,00
	- Pertampilen	1,00	Tahun	753.908.000	753.908.000,00
	- Perumnas Simalingkar	1,00	Tahun	786.887.000	786.887.000,00
	- Salam Tani	1,00	Tahun	760.031.000	760.031.000,00
	- Sei Glugur	1,00	Tahun	890.986.000	890.986.000,00
	- Sembahe Baru	1,00	Tahun	756.723.000	756.723.000,00
	- Simalingkar A	1,00	Tahun	734.084.000	734.084.000,00
	- Sugau	1,00	Tahun	710.958.000	710.958.000,00
	- Suka Raya	1,00	Tahun	719.758.000	719.758.000,00
	- Tanjung Anom	1,00	Tahun	942.262.000	942.262.000,00
	- Tengah	1,00	Tahun	697.528.000	697.528.000,00
	- Tiang Layar	1,00	Tahun	745.864.000	745.864.000,00
	- Tuntungan I	1,00	Tahun	726.215.000	726.215.000,00
	- Tuntungan II	1,00	Tahun	791.085.000	791.085.000,00
	Dana Desa Pada Kecamatan Pantai Labu				16.093.192.000,00
	- Bagan Serdang	1,00	Tahun	898.311.000	898.311.000,00
	- Binjai Bakung	1,00	Tahun	773.862.000	773.862.000,00
	- Denai Kuala	1,00	Tahun	817.944.000	817.944.000,00
	- Denai Lama	1,00	Tahun	769.015.000	769.015.000,00
	- Denai Sarang Burung	1,00	Tahun	978.061.000	978.061.000,00
	- Durian	1,00	Tahun	1.010.835.000	1.010.835.000,00
	- Kelambir	1,00	Tahun	860.546.000	860.546.000,00
	- Kubah Sentang	1,00	Tahun	768.993.000	768.993.000,00
	- Paluh Sibaji	1,00	Tahun	893.578.000	893.578.000,00
	- Pantai Labu Baru	1,00	Tahun	656.404.000	656.404.000,00
	- Pantai Labu Pekan	1,00	Tahun	909.089.000	909.089.000,00
	- Pematang Biara	1,00	Tahun	807.189.000	807.189.000,00
	- Perkebunan Ramunia	1,00	Tahun	1.072.503.000	1.072.503.000,00
	- Ramunia 1	1,00	Tahun	780.448.000	780.448.000,00
	- Ramunia 2	1,00	Tahun	726.515.000	726.515.000,00
	- Rantau Panjang	1,00	Tahun	1.016.283.000	1.016.283.000,00
	- Regemuk	1,00	Tahun	823.734.000	823.734.000,00
	- Sei Tuan	1,00	Tahun	791.833.000	791.833.000,00
	- Tengah	1,00	Tahun	738.049.000	738.049.000,00
	Dana Desa Pada Kecamatan Patumbak				7.216.504.000,00
	- Lantasan Baru	1,00	Tahun	744.498.000	744.498.000,00
	- Lantasan Lama	1,00	Tahun	754.604.000	754.604.000,00
	- Marendal I	1,00	Tahun	1.062.686.000	1.062.686.000,00
	- Marindal II	1,00	Tahun	940.246.000	940.246.000,00
	- Patumbak I	1,00	Tahun	866.251.000	866.251.000,00
	- Patumbak II	1,00	Tahun	880.147.000	880.147.000,00
	- Patumbak Kampung	1,00	Tahun	940.627.000	940.627.000,00
	- Sigara-gara	1,00	Tahun	1.027.445.000	1.027.445.000,00
	Dana Desa Pada Kecamatan Percut Sei Tuan				18.940.168.000,00
	- Amplas	1,00	Tahun	872.498.000	872.498.000,00
	- Bandar Khalipah	1,00	Tahun	1.006.449.000	1.006.449.000,00
	- Bandar Klippa	1,00	Tahun	1.079.645.000	1.079.645.000,00
	- Bandar Setia	1,00	Tahun	1.265.891.000	1.265.891.000,00
	- Cinta Damai	1,00	Tahun	876.254.000	876.254.000,00
	- Cinta Rakyat	1,00	Tahun	947.123.000	947.123.000,00
	- Kolam	1,00	Tahun	988.364.000	988.364.000,00
	- Laut Dendang	1,00	Tahun	943.364.000	943.364.000,00
	- Medan Estate	1,00	Tahun	892.448.000	892.448.000,00
	- Pematang Lalang	1,00	Tahun	822.248.000	822.248.000,00
	- Percut	1,00	Tahun	1.611.398.000	1.611.398.000,00
	- Saentis	1,00	Tahun	1.137.499.000	1.137.499.000,00
	- Sambirejo Timur	1,00	Tahun	951.749.000	951.749.000,00

RINCIAN DOKUMEN PELAKSANAAN ANGGARAN					
BELANJA TIDAK LANGSUNG SATUAN KERJA PERANGKAT DAERAH					
KODE REKENING	URAIAN	RINCIAN PERHITUNGAN			JUMLAH (Rp)
		Volume	Satuan	Harga Satuan	
1	2	3	4	5	6 = 3 x 5
	- Sampali	1,00	Tahun	1.016.582.000	1.016.582.000,00
	- Sei Rotan	1,00	Tahun	1.334.881.000	1.334.881.000,00
	- Tanjung Rejo	1,00	Tahun	1.317.699.000	1.317.699.000,00
	- Tanjung Selamat	1,00	Tahun	843.012.000	843.012.000,00
	- Tembung	1,00	Tahun	1.033.064.000	1.033.064.000,00
	Dana Desa Pada Kecamatan Sibolangit				21.600.766.000,00
	- Bandar Baru	1,00	Tahun	1.046.910.000	1.046.910.000,00
	- Batu Layang	1,00	Tahun	971.007.000	971.007.000,00
	- Batu Mbelin	1,00	Tahun	637.979.000	637.979.000,00
	- Bengkurung	1,00	Tahun	661.470.000	661.470.000,00
	- Betimus Mbaru	1,00	Tahun	647.994.000	647.994.000,00
	- Bingkawan	1,00	Tahun	952.872.000	952.872.000,00
	- Buah Nabar	1,00	Tahun	669.479.000	669.479.000,00
	- Bukum	1,00	Tahun	667.812.000	667.812.000,00
	- Buluh Awar	1,00	Tahun	655.433.000	655.433.000,00
	- Cinta Rakyat	1,00	Tahun	652.705.000	652.705.000,00
	- Durin Serugun	1,00	Tahun	695.474.000	695.474.000,00
	- Ketangkuhen	1,00	Tahun	662.035.000	662.035.000,00
	- Kuala	1,00	Tahun	650.543.000	650.543.000,00
	- Martelu	1,00	Tahun	638.294.000	638.294.000,00
	- Negeri Gugung	1,00	Tahun	659.326.000	659.326.000,00
	- Puangaja	1,00	Tahun	659.321.000	659.321.000,00
	- Rambung Baru	1,00	Tahun	756.255.000	756.255.000,00
	- Rumah Kinangkung SP	1,00	Tahun	684.038.000	684.038.000,00
	- Rumah Pil Pil	1,00	Tahun	722.567.000	722.567.000,00
	- Rumah Sumbul	1,00	Tahun	626.854.000	626.854.000,00
	- Sala Bulan	1,00	Tahun	679.516.000	679.516.000,00
	- Sayum Sabah	1,00	Tahun	665.046.000	665.046.000,00
	- Sembahe	1,00	Tahun	713.722.000	713.722.000,00
	- Sibolangit	1,00	Tahun	607.881.000	607.881.000,00
	- Sikeben	1,00	Tahun	930.018.000	930.018.000,00
	- Suka Maju	1,00	Tahun	944.758.000	944.758.000,00
	- Suka Makmur	1,00	Tahun	715.667.000	715.667.000,00
	- Tambunen	1,00	Tahun	657.883.000	657.883.000,00
	- Tanjung Beringin	1,00	Tahun	678.962.000	678.962.000,00
	- Ujung Deleng	1,00	Tahun	688.945.000	688.945.000,00
	Dana Desa Pada Kecamatan STM Hilir				12.335.757.000,00
	- Gunung Rintih	1,00	Tahun	986.666.000	986.666.000,00
	- Juma Tombak	1,00	Tahun	764.303.000	764.303.000,00
	- Kuta Jurung	1,00	Tahun	696.200.000	696.200.000,00
	- Lau Barus Baru	1,00	Tahun	914.066.000	914.066.000,00
	- Lau Rakit	1,00	Tahun	780.526.000	780.526.000,00
	- Lau Rempak	1,00	Tahun	1.088.038.000	1.088.038.000,00
	- Limau Mungkur	1,00	Tahun	747.854.000	747.854.000,00
	- Negara Beringin	1,00	Tahun	793.078.000	793.078.000,00
	- Penungkiren	1,00	Tahun	678.905.000	678.905.000,00
	- Rambai	1,00	Tahun	693.915.000	693.915.000,00
	- Siguci	1,00	Tahun	850.660.000	850.660.000,00
	- Sumbul	1,00	Tahun	821.180.000	821.180.000,00
	- Tala Peta	1,00	Tahun	840.278.000	840.278.000,00
	- Talun Kenas	1,00	Tahun	794.202.000	794.202.000,00
	- Tandukan Raga	1,00	Tahun	885.886.000	885.886.000,00
	Dana Desa Pada Kecamatan STM Hulu				15.561.765.000,00
	- Bah Bah Buntu	1,00	Tahun	756.559.000	756.559.000,00
	- Durian IV Mbelang	1,00	Tahun	653.921.000	653.921.000,00
	- Durian Tinggung	1,00	Tahun	674.640.000	674.640.000,00
	- Gunung Manupak A	1,00	Tahun	742.615.000	742.615.000,00
	- Gunung Manupak B	1,00	Tahun	664.980.000	664.980.000,00
	- Kuta Mbelin	1,00	Tahun	1.051.723.000	1.051.723.000,00
	- Liang Muda	1,00	Tahun	706.666.000	706.666.000,00
	- Liang Pematang	1,00	Tahun	805.551.000	805.551.000,00
	- Rangggit-git	1,00	Tahun	672.492.000	672.492.000,00

RINCIAN DOKUMEN PELAKSANAAN ANGGARAN					
BELANJA TIDAK LANGSUNG SATUAN KERJA PERANGKAT DAERAH					
KODE REKENING	URAIAN	RINCIAN PERHITUNGAN			JUMLAH (Rp)
		Volume	Satuan	Harga Satuan	
1	2	3	4	5	6 = 3 x 5
	- Rumah Lengo	1,00	Tahun	930.454.000	930.454.000,00
	- Rumah Rih	1,00	Tahun	685.370.000	685.370.000,00
	- Rumah Sumbul	1,00	Tahun	1.122.511.000	1.122.511.000,00
	- Sibunga Bunga Hilir	1,00	Tahun	657.711.000	657.711.000,00
	- Sippinggan	1,00	Tahun	718.932.000	718.932.000,00
	- Tanah Gara Hulu	1,00	Tahun	952.919.000	952.919.000,00
	- Tanjung Bampu	1,00	Tahun	700.342.000	700.342.000,00
	- Tanjung Muda	1,00	Tahun	690.677.000	690.677.000,00
	- Tanjung Raja	1,00	Tahun	662.084.000	662.084.000,00
	- Tanjung Timur	1,00	Tahun	703.602.000	703.602.000,00
	- Tiga Juhar	1,00	Tahun	1.008.016.000	1.008.016.000,00
	Dana Desa Pada Kecamatan Sunggal				15.235.183.000,00
	- Helvetia	1,00	Tahun	890.687.000	890.687.000,00
	- Lalang	1,00	Tahun	784.571.000	784.571.000,00
	- Medan Krio	1,00	Tahun	943.229.000	943.229.000,00
	- Mulio Rejo	1,00	Tahun	1.042.825.000	1.042.825.000,00
	- Paya Geli	1,00	Tahun	911.442.000	911.442.000,00
	- Puji Mulyo	1,00	Tahun	894.045.000	894.045.000,00
	- Purwodadi	1,00	Tahun	907.333.000	907.333.000,00
	- Sei Beras Seketa	1,00	Tahun	791.470.000	791.470.000,00
	- Sei Mencirim	1,00	Tahun	955.645.000	955.645.000,00
	- Sei Semayang	1,00	Tahun	1.028.536.000	1.028.536.000,00
	- Serbajadi	1,00	Tahun	758.886.000	758.886.000,00
	- Sukamaju	1,00	Tahun	818.870.000	818.870.000,00
	- Sumber Melati Diski	1,00	Tahun	902.395.000	902.395.000,00
	- Sunggal Kanan	1,00	Tahun	799.862.000	799.862.000,00
	- Tanjung Gusta	1,00	Tahun	960.424.000	960.424.000,00
	- Tanjung Selamat	1,00	Tahun	1.129.202.000	1.129.202.000,00
	- Telaga Sari	1,00	Tahun	715.761.000	715.761.000,00
	Dana Desa Pada Tanjung Morawa				21.060.927.000,00
	- Aek Pancur	1,00	Tahun	637.136.000	637.136.000,00
	- Bandar Labuhan	1,00	Tahun	833.815.000	833.815.000,00
	- Bangun Rejo	1,00	Tahun	969.195.000	969.195.000,00
	- Bangun Sari Baru	1,00	Tahun	924.653.000	924.653.000,00
	- Bangun Sari	1,00	Tahun	968.020.000	968.020.000,00
	- Buntu Badimbar	1,00	Tahun	944.232.000	944.232.000,00
	- Dagang Kelambir	1,00	Tahun	749.892.000	749.892.000,00
	- Dagang Kerawan	1,00	Tahun	854.922.000	854.922.000,00
	- Dalu Sepuluh-A	1,00	Tahun	825.637.000	825.637.000,00
	- Dalu Sepuluh-B	1,00	Tahun	837.925.000	837.925.000,00
	- Langau Seprang	1,00	Tahun	883.876.000	883.876.000,00
	- Limau Manis	1,00	Tahun	1.029.401.000	1.029.401.000,00
	- Medan Sinembah	1,00	Tahun	938.666.000	938.666.000,00
	- Naga Timbul	1,00	Tahun	833.254.000	833.254.000,00
	- Penara kebun	1,00	Tahun	639.052.000	639.052.000,00
	- Perdamean	1,00	Tahun	720.156.000	720.156.000,00
	- Punden Rejo	1,00	Tahun	760.283.000	760.283.000,00
	- Sei Merah	1,00	Tahun	788.036.000	788.036.000,00
	- Tanjung Baru	1,00	Tahun	826.985.000	826.985.000,00
	- Tanjung Morawa A	1,00	Tahun	913.903.000	913.903.000,00
	- Tanjung Morawa B	1,00	Tahun	899.763.000	899.763.000,00
	- Tanjung Mulia	1,00	Tahun	727.111.000	727.111.000,00
	- Telaga Sari	1,00	Tahun	850.604.000	850.604.000,00
	- Ujung Serdang	1,00	Tahun	723.442.000	723.442.000,00
	- Wonosari	1,00	Tahun	980.968.000	980.968.000,00

**RINCIAN DOKUMEN PELAKSANAAN ANGGARAN  
BELANJA TIDAK LANGSUNG SATUAN KERJA PERANGKAT DAERAH**

KODE REKENING	URAIAN	RINCIAN PERHITUNGAN			JUMLAH (Rp)
		Volume	Satuan	Harga Satuan	
1	2	3	4	5	6 = 3 x 5

### RENCANA PENARIKAN DANA PER TRIWULAN

Triwulan I	Rp 39.124.800.000,00
Triwulan II	Rp 262.275.667.435,00
Triwulan III	Rp 113.506.089.147,00
Triwulan IV	Rp 113.506.089.142,00
<b>Jumlah</b>	Rp 528.412.645.724,00

Mengesahkan,  
**PEJABAT PENGELOLA KEUANGAN DAERAH**

Lubuk Pakam, 2 August 2021

**PENGGUNA ANGGARAN**

**PUTRA JAYA MANALU, MM**

NIP. 19651107 199203 1 014

**PUTRA JAYA MANALU, MM**

NIP. 19651107 199203 1 014

No.	N A M A	NIP	JABATAN	TANDA TANGAN



PEMERINTAH KABUPATEN DELI SERDANG

DOKUMEN PELAKSANAAN ANGGARAN  
SATUAN KERJA PERANGKAT DAERAH  
( DPA SKPD )

TAHUN ANGGARAN 2021

PENERIMAAN PEMBIAYAAN

NO DPA SKPD	:	4.04	01	00	00	6	1
-------------	---	------	----	----	----	---	---

URUSAN PEMERINTAHAN	:	4 . 04	Urusan Pemerintahan Fungsi Penunjang Keuangan
ORGANISASI	:	4 . 04 . 01	BADAN PENGELOLA KEUANGAN DAN ASET
SUB UNIT ORGANISASI	:	4 . 04 . 01 . 02	BADAN PENGELOLA KEUANGAN DAN ASET (PPKD)

PENGGUNA ANGGARAN/  
KUASA PENGGUNA ANGGARAN

NAMA	:	PUTRA JAYA MANALU, MM
NIP	:	19651107 199203 1 014
JABATAN	:	PENGGUNA ANGGARAN





PEMERINTAH KABUPATEN DELI SERDANG

DOKUMEN PELAKSANAAN ANGGARAN  
SATUAN KERJA PERANGKAT DAERAH  
( DPA SKPD )

TAHUN ANGGARAN 2021

PENGELUARAN PEMBIAYAAN


NO DPA SKPD	:	4.04	01	00	00	6	2
-------------	---	------	----	----	----	---	---

URUSAN PEMERINTAHAN	:	4 . 04	Urusan Pemerintahan Fungsi Penunjang Keuangan
ORGANISASI	:	4 . 04 . 01	BADAN PENGELOLA KEUANGAN DAN ASET
SUB UNIT ORGANISASI	:	4 . 04 . 01 . 02	BADAN PENGELOLA KEUANGAN DAN ASET (PPKD)

PENGGUNA ANGGARAN/  
KUASA PENGGUNA ANGGARAN

NAMA	:	PUTRA JAYA MANALU, MM
NIP	:	19651107 199203 1 014
JABATAN	:	PENGGUNA ANGGARAN



	DOKUMEN PELAKSANAAN ANGGARAN SATUAN KERJA PERANGKAT DAERAH		NOMOR DPA SKPD						Formulir DPA SKPD 3.2
			4.04	01	00	00	6	2	
PEMERINTAH KABUPATEN DELI SERDANG Tahun Anggaran 2021									
Urusan Pemerintahan : 4 . 04			Urusan Pemerintahan Fungsi Penunjang Keuangan						
Organisasi : 4 . 04 . 01			BADAN PENGELOLA KEUANGAN DAN ASET						
Sub Unit Organisasi : 4 . 04 . 01 . 02			BADAN PENGELOLA KEUANGAN DAN ASET (PPKD)						
RINCIAN PENGELUARAN PEMBIAYAAN									
KODE REKENING	URAIAN						Jumlah (Rp)		
1	2						3		
6	PEMBIAYAAN DAERAH								
6 . 2	PENGELUARAN PEMBIAYAAN						18.000.000.000,00		
6 . 2 . 2	Penyertaan Modal Daerah						18.000.000.000,00		
6 . 2 . 2 . 02	Penyertaan Modal Daerah pada BUMD						18.000.000.000,00		
6 . 2 . 2 . 02 . 01	Penyertaan Modal Daerah pada BUMD								
	Penyertaan modal pada PDAM Tirta Deli						5.500.000.000,00		
	Penyertaan modal pada PT Bank Sumut						12.500.000.000,00		
RENCANA PENGELUARAN PER TRIWULAN			Lubuk Pakam, 2 August 2021 Mengesahkan, PEJABAT PENGELOLA KEUANGAN DAERAH   PUTRA JAYA MANALU, MM NIP. 19651107 199203 1 014						
Triwulan I Rp0,00									
Triwulan II Rp18.000.000.000,00									
Triwulan III Rp0,00									
Triwulan IV Rp0,00									
Jumlah Rp18.000.000.000,00									
No.	N A M A		NIP		JABATAN		TANDA TANGAN		

Formulir DPA SKPD 3.2

Halaman 1

Printed By Sim03



**PEMERINTAH KABUPATEN DELI SERDANG**

**DOKUMEN PELAKSANAAN ANGGARAN  
SATUAN KERJA PERANGKAT DAERAH  
( DPA SKPD )**

**TAHUN ANGGARAN 2021**

**BELANJA LANGSUNG**

<b>NO DPA SKPD</b>	:	4.04	01	18	08	5	2
--------------------	---	------	----	----	----	---	---

<b>URUSAN PEMERINTAHAN</b>	:	4.04 . 4.04	Urusan Pemerintahan Fungsi Penunjang Keuangan
<b>ORGANISASI</b>	:	4.04 . 4.04.01	BADAN PENGELOLA KEUANGAN DAN ASET
<b>PROGRAM</b>	:	4.04 . 4.04.01 . 18	Penunjang Urusan Kewenangan Pengelolaan Keuangan Daerah
<b>KEGIATAN</b>	:	4.04 . 4.04.01 . 18 . 08	Analisis Perencanaan dan Penyaluran Bantuan Keuangan
<b>LOKASI KEGIATAN</b>	:		
<b>SUMBER DANA</b>	:		
<b>JUMLAH ANGGARAN</b>	:		
<b>PENGGUNA ANGGARAN/ KUASA PENGGUNA ANGGARAN</b>			
<b>NAMA</b>	:	PUTRA JAYA MANALU, MM	
<b>NIP</b>	:	19651107 199203 1 014	
<b>JABATAN</b>	:	PENGGUNA ANGGARAN	



**DOKUMEN PELAKSANAAN ANGGARAN  
SATUAN KERJA PERANGKAT DAERAH**

NOMOR DPA SKPD						Formulir DPA SKPD 2.2.1
4.04	01	18	08	5	2	

**PEMERINTAH KABUPATEN DELI SERDANG**  
Tahun Anggaran 2021

Urusan Pemerintahan	:	4.04 . 4.04	Urusan Pemerintahan Fungsi Penunjang Keuangan
Organisasi	:	4.04 . 4.04.01	BADAN PENGELOLA KEUANGAN DAN ASET
Program	:	4.04 . 4.04.01 . 18	Penunjang Urusan Kewenangan Pengelolaan Keuangan Daerah
Kegiatan	:	4.04 . 4.04.01 . 18 . 08	Analisis Perencanaan dan Penyaluran Bantuan Keuangan

Lokasi Kegiatan :

Sumber Dana :

**INDIKATOR & TOLOK UKUR KINERJA BELANJA LANGSUG**

INDIKATOR	TOLAK UKUR KINERJA	TARGET KINERJA
CAPAIAN PROGRAM	Persentase penyaluran dana	100 %
MASUKAN	Jumlah Dana	Rp. 454.912.362.700
KELUARAN	Jumlah desa yang menerima bantuan keuangan	380 desa
HASIL	Persentase pelaksanaan penunjang urusan kewenangan pengelolaan keuangan daerah	100 %

Kelompok Sasaran Kegiatan :

**RINCIAN DOKUMEN PELAKSANAAN ANGGARAN BELANJA LANGSUNG PROGRAM DAN PER KEGIATAN SATUAN KERJA PERANGKAT DAERAH**

KODE REKENING	URAIAN	RINCIAN PERHITUNGAN			JUMLAH (Rp)
		Volume	Satuan	Harga Satuan	
1	2	3	4	5	6 = 3 x 5

RINCIAN DOKUMEN PELAKSANAAN ANGGARAN BELANJA LANGSUNG PROGRAM DAN PER KEGIATAN SATUAN KERJA PERANGKAT DAERAH					
KODE REKENING	URAIAN	RINCIAN PERHITUNGAN			JUMLAH (Rp)
		Volume	Satuan	Harga Satuan	
1	2	3	4	5	6 = 3 x 5
RENCANA PENARIKAN DANA PER TRIWULAN					
<div>Triwulan I Rp 0,00</div> <div>Triwulan II Rp 0,00</div> <div>Triwulan III Rp 0,00</div> <div>Triwulan IV Rp 0,00</div> <div>Jumlah Rp 0,00</div>		<div>Mengesahkan,</div> <div>PEJABAT PENGELOLA KEUANGAN DAERAH</div> <div>PUTRA JAYA MANALU, MM</div> <div>NIP. 19651107 199203 1 014</div>		<div>Lubuk Pakam, 2 August 2021</div> <div>PENGGUNA ANGGARAN</div> <div>PUTRA JAYA MANALU, MM</div> <div>NIP. 19651107 199203 1 014</div>	
No.	N A M A	NIP	JABATAN	TANDA TANGAN	

Formulir DPA SKPD 2.2.1 - BADAN PENGELOLA KEUANGAN DAN ASET (PPKD)

Printed By Sin03

Halaman 2



**PEMERINTAH KABUPATEN DELI SERDANG**


**DOKUMEN PELAKSANAAN ANGGARAN  
SATUAN KERJA PERANGKAT DAERAH  
( DPA SKPD )**

**TAHUN ANGGARAN 2021**

**BELANJA LANGSUNG**

<b>NO DPA SKPD</b>	:	4.04	01	18	09	5	2
--------------------	---	------	----	----	----	---	---

<b>URUSAN PEMERINTAHAN</b>	:	4.04 . 4.04	Urusan Pemerintahan Fungsi Penunjang Keuangan
<b>ORGANISASI</b>	:	4.04 . 4.04.01	BADAN PENGELOLA KEUANGAN DAN ASET
<b>PROGRAM</b>	:	4.04 . 4.04.01 . 18	Penunjang Urusan Kewenangan Pengelolaan Keuangan Daerah
<b>KEGIATAN</b>	:	4.04 . 4.04.01 . 18 . 09	Pengelolaan Dana Darurat dan Mendesak
<b>LOKASI KEGIATAN</b>	:		
<b>SUMBER DANA</b>	:		
<b>JUMLAH ANGGARAN</b>	:		
<b>PENGGUNA ANGGARAN/ KUASA PENGGUNA ANGGARAN</b>			
<b>NAMA</b>	:	PUTRA JAYA MANALU, MM	
<b>NIP</b>	:	19651107 199203 1 014	
<b>JABATAN</b>	:	PENGGUNA ANGGARAN	

	DOKUMEN PELAKSANAAN ANGGARAN SATUAN KERJA PERANGKAT DAERAH		NOMOR DPA SKPD						Formulir DPA SKPD 2.2.1
			4.04	01	18	09	5	2	
PEMERINTAH KABUPATEN DELI SERDANG Tahun Anggaran 2021									
Urusan Pemerintahan	:	4.04 . 4.04	Urusan Pemerintahan Fungsi Penunjang Keuangan						
Organisasi	:	4.04 . 4.04.01	BADAN PENGELOLA KEUANGAN DAN ASET						
Program	:	4.04 . 4.04.01 . 18	Penunjang Urusan Kewenangan Pengelolaan Keuangan Daerah						
Kegiatan	:	4.04 . 4.04.01 . 18 . 09	Pengelolaan Dana Darurat dan Mendesak						
Lokasi Kegiatan	:								
Sumber Dana	:								
INDIKATOR & TOLOK UKUR KINERJA BELANJA LANGSUG									
INDIKATOR	TOLAK UKUR KINERJA					TARGET KINERJA			
CAPAIAN PROGRAM	Persentase penyaluran dana					100 %			
MASUKAN	Jumlah Dana					Rp. 10.000.000.000			
KELUARAN	Jumlah dana darurat yang tersalurkan					100 %			
HASIL	Persentase pelaksanaan penunjang urusan kewenangan pengelolaan keuangan daerah					100 %			
Kelompok Sasaran Kegiatan	:								
RINCIAN DOKUMEN PELAKSANAAN ANGGARAN BELANJA LANGSUNG PROGRAM DAN PER KEGIATAN SATUAN KERJA PERANGKAT DAERAH									
KODE REKENING	URAIAN	RINCIAN PERHITUNGAN			JUMLAH (Rp)				
		Volume	Satuan	Harga Satuan					
1	2	3	4	5	6 = 3 x 5				
-									

Formulir DPA SKPD 2.2.1 - BADAN PENGELOLA KEUANGAN DAN ASET (PPKD)

Halaman 1

Printed By Sin03

RINCIAN DOKUMEN PELAKSANAAN ANGGARAN BELANJA LANGSUNG PROGRAM DAN PER KEGIATAN SATUAN KERJA PERANGKAT DAERAH					
KODE REKENING	URAIAN	RINCIAN PERHITUNGAN			JUMLAH (Rp)
		Volume	Satuan	Harga Satuan	
1	2	3	4	5	6 = 3 x 5
RENCANA PENARIKAN DANA PER TRIWULAN					
<div>Triwulan I Triwulan II Triwulan III Triwulan IV <div>Jumlah</div></div>		<div>Mengesahkan, PEJABAT PENGELOLA KEUANGAN DAERAH  PUTRA JAYA MANALU, MM NIP. 19651107 199203 1 014</div>		<div>Lubuk Pakam, 2 August 2021 PENGGUNA ANGGARAN  PUTRA JAYA MANALU, MM NIP. 19651107 199203 1 014</div>	
No.	N A M A	NIP	JABATAN	TANDA TANGAN	

Formulir DPA SKPD 2.2.1 - BADAN PENGELOLA KEUANGAN DAN ASET (PPKD)

Printed By Sin03

Halaman 2



**PEMERINTAH KABUPATEN DELI SERDANG**

**DOKUMEN PELAKSANAAN ANGGARAN  
SATUAN KERJA PERANGKAT DAERAH  
( DPA SKPD )**

**TAHUN ANGGARAN 2021**

**BELANJA LANGSUNG**

<b>NO DPA SKPD</b>	:	4.04	01	18	10	5	2
--------------------	---	------	----	----	----	---	---

**URUSAN PEMERINTAHAN** : 4.04 . 4.04  
**ORGANISASI** : 4.04 . 4.04.01  
**PROGRAM** : 4.04 . 4.04.01 . 18  
**KEGIATAN** : 4.04 . 4.04.01 . 18 . 10  
**LOKASI KEGIATAN** :  
**SUMBER DANA** :  
**JUMLAH ANGGARAN** :

Urusan Pemerintahan Fungsi Penunjang Keuangan  
BADAN PENGELOLA KEUANGAN DAN ASET  
Penunjang Urusan Kewenangan Pengelolaan Keuangan Daerah  
Pengelolaan Dana Bagi Hasil Kabupaten/Kota

**PENGGUNA ANGGARAN/  
KUASA PENGGUNA ANGGARAN**

**NAMA** : PUTRA JAYA MANALU, MM  
**NIP** : 19651107 199203 1 014  
**JABATAN** : PENGGUNA ANGGARAN





**RINCIAN DOKUMEN PELAKSANAAN ANGGARAN BELANJA LANGSUNG PROGRAM DAN PER KEGIATAN SATUAN KERJA PERANGKAT DAERAH**

KODE REKENING	URAIAN	RINCIAN PERHITUNGAN			JUMLAH (Rp)
		Volume	Satuan	Harga Satuan	
1	2	3	4	5	6 = 3 x 5

[illegible]

No.	N A M A	NIP	JABATAN	TANDA TANGAN



**DOKUMEN PELAKSANAAN ANGGARAN LANJUTAN  
SATUAN KERJA PERANGKAT DAERAH**

**NOMOR DPAL SKPD**

**Formulir  
DPA-L SKPD**

. 01 5 2 L

**PEMERINTAH KABUPATEN DELI SERDANG**

Tahun Anggaran 2021

Urusan Pemerintahan :  
Organisasi : BADAN PENGELOLA KEUANGAN DAN ASET  
Program :  
Kegiatan :

Lokasi Kegiatan :

Sumber Dana :

**INDIKATOR & TOLOK UKUR KINERJA BELANJA LANGSUG**

INDIKATOR	TOLAK UKUR KINERJA	TARGET KINERJA
CAPAIAN PROGRAM	Persentase penyaluran dana	100 %
MASUKAN	Jumlah Dana	Rp. 454.912.362.700
KELUARAN	Jumlah desa yang menerima bantuan keuangan	380 desa
HASIL	Persentase pelaksanaan penunjang urusan kewenangan pengelolaan keuangan daerah	100 %

Tahun Awal Penganggaran  
DPA/DPPA SKPD \*) Tahun Anggaran  
Realisasi DPA/DPPA SKPD s.d 31 Des Tahun Anggaran  
Saldo DPA/DPPA SKPD s.d 31 Des Tahun Anggaran

Rp.  
Rp.  
Rp.

Keterangan penyebab tidak dapat diselesaikan sampai dengan  
akhir tahun anggaran

**RINCIAN PELAKSANAAN ANGGARAN BELANJA LANGSUNG PROGRAM / KEGIATAN LANJUTAN SATUAN KERJA PERANGKAT DAERAH**

KODE REKENING	URAIAN	ANGGARAN TAHUN SEBELUMNYA				REALISASI	SALDO AKHIR (DPAL)
		Volume	Satuan	Harga Satuan	Jumlah		
1	2	3	4	5	6 = 3 x 5	7	8 = 6 - 7





**DOKUMEN PELAKSANAAN ANGGARAN LANJUTAN  
SATUAN KERJA PERANGKAT DAERAH**

**NOMOR DPAL SKPD**

**Formulir  
DPA-L SKPD**

. 01 5 2 L

**PEMERINTAH KABUPATEN DELI SERDANG**

Tahun Anggaran 2021

Urusan Pemerintahan :  
Organisasi : BADAN PENGELOLA KEUANGAN DAN ASET  
Program :  
Kegiatan :

Lokasi Kegiatan :

Sumber Dana :

**INDIKATOR & TOLOK UKUR KINERJA BELANJA LANGSUG**

INDIKATOR	TOLAK UKUR KINERJA	TARGET KINERJA
CAPAIAN PROGRAM	Persentase penyaluran dana	100 %
MASUKAN	Jumlah Dana	Rp. 10.000.000.000
KELUARAN	Jumlah dana darurat yang tersalurkan	100 %
HASIL	Persentase pelaksanaan penunjang urusan kewenangan pengelolaan keuangan daerah	100 %

Tahun Awal Penganggaran  
DPA/DPPA SKPD \*) Tahun Anggaran  
Realisasi DPA/DPPA SKPD s.d 31 Des Tahun Anggaran  
Saldo DPA/DPPA SKPD s.d 31 Des Tahun Anggaran

Rp.  
Rp.  
Rp.

Keterangan penyebab tidak dapat diselesaikan sampai dengan  
akhir tahun anggaran

**RINCIAN PELAKSANAAN ANGGARAN BELANJA LANGSUNG PROGRAM / KEGIATAN LANJUTAN SATUAN KERJA PERANGKAT DAERAH**

KODE REKENING	URAIAN	ANGGARAN TAHUN SEBELUMNYA				REALISASI	SALDO AKHIR (DPAL)
		Volume	Satuan	Harga Satuan	Jumlah		
1	2	3	4	5	6 = 3 x 5	7	8 = 6 - 7





**DOKUMEN PELAKSANAAN ANGGARAN LANJUTAN  
SATUAN KERJA PERANGKAT DAERAH**

NOMOR DPAL SKPD

Formulir  
DPA-L SKPD

. 01 5 2 L

**PEMERINTAH KABUPATEN DELI SERDANG**

Tahun Anggaran 2021

Urusan Pemerintahan :  
Organisasi : BADAN PENGELOLA KEUANGAN DAN ASET  
Program :  
Kegiatan :

Lokasi Kegiatan :

Sumber Dana :

**INDIKATOR & TOLOK UKUR KINERJA BELANJA LANGSUG**

INDIKATOR	TOLAK UKUR KINERJA	TARGET KINERJA
CAPAIAN PROGRAM	Persentase penyaluran dana	100 %
MASUKAN	Jumlah Dana	Rp. 63.500.283.024
KELUARAN	Jumlah desa yang menerima dana bagi hasil kabupaten	380 desa
HASIL	Persentase pelaksanaan penunjang urusan kewenangan pengelolaan keuangan daerah	100 %

Tahun Awal Penganggaran  
DPA/DPPA SKPD \*) Tahun Anggaran  
Realisasi DPA/DPPA SKPD s.d 31 Des Tahun Anggaran  
Saldo DPA/DPPA SKPD s.d 31 Des Tahun Anggaran

Rp.  
Rp.  
Rp.

Keterangan penyebab tidak dapat diselesaikan sampai dengan  
akhir tahun anggaran

**RINCIAN PELAKSANAAN ANGGARAN BELANJA LANGSUNG PROGRAM / KEGIATAN LANJUTAN SATUAN KERJA PERANGKAT DAERAH**

KODE REKENING	URAIAN	ANGGARAN TAHUN SEBELUMNYA				REALISASI	SALDO AKHIR (DPAL)
		Volume	Satuan	Harga Satuan	Jumlah		
1	2	3	4	5	6 = 3 x 5	7	8 = 6 - 7

